

VODOVOD PULA d.o.o.za javnu  
vodoopskrbu  
Obveznikov OIB: 19798348108  
Obveznikov MB: 03203433  
Radićeva 9  
52100 PULA

## POTVRDA O PRIMITKU DOKUMENTACIJE ZA 2014. GODINU

- JAVNA OBJAVA

Zaprimljena dokumentacija pod brojem ID: 5690882

- Bilanca za poduzetnike
- Račun dobiti i gubitka za poduzetnike
- Izvještaj o novčanom toku, direktna metoda
- Izvještaj o promjenama kapitala - nestandardna dokumentacija
- Bilješke uz financijske izvještaje
- Revizorsko izvješće
- Godišnje izvješće
- Odluka o raspodjeli dobiti ili pokriću gubitaka
- Odluka o utvrđivanju godišnjeg financijskog izvještaja

Potvrda se izdaje u svrhu potvrde primitka financijskog izvještaja i druge dokumentacije u Registar godišnjih financijskih izvještaja (dalje u tekstu: Registar).

Ako se naknadnom kontrolom utvrdi da je dokumentacija dostavljena u Registar nepotpuna, Registar o tome obavještava podnositelja radi dostave potpune dokumentacije. Sve dok se u Registar ne dostavi potpuna dokumentacija, smatra se da ona nije podnesena.

Ako se logičkom i računskom kontrolom utvrdi da je u Registar dostavljena netočna dokumentacija, Registar o tome obavještava obveznika radi ispravljanja nedostataka. Obveznik je u tom slučaju dužan ispraviti financijski izvještaj i predati ga u Registar u roku od osam dana od dana primitka obavijesti Registra (st. 4., čl. 16. Pravilnika o načinu vođenja Registra godišnjih financijskih izvještaja te načinu primanja i postupku provjere potpunosti i točnosti godišnjih financijskih izvještaja i godišnjeg izvješća<sup>1</sup>).

Ako se logičkom i računskom kontrolom utvrdi da je financijski izvještaj potpun i točan, on se upisuje u Registar. Registar, na zahtjev svakog tražitelja, izdaje izvadak iz Registra s temeljnim podacima o obvezniku i podacima o registriranoj dokumentaciji. Iz Registra se izdaje i ispis i preslika financijskog izvještaja sa svim javnim podacima te preslika i ispis druge dokumentacije zaprimljene u Registar.

Datum predaje Registru: 29.06.2015.

Datum izdavanja potvrde: 29.06.2015.

FINANCIJSKA AGENCIJA  
PODRUŽNICA PULA  
POSLOVNICA PULA 2  
Ovjera Fina

<sup>1</sup>"Narodne novine" br. 39/08, 37/09 i 139/10



**VODOVOD PULA d.o.o.**

za javnu vodoopskrbu  
Pula, Radićeva 9  
**SKUPŠTINA**

Na temelju članka 23. Društvenog ugovora trgovačkog društva VODOVOD PULA d.o.o. za javnu vodoopskrbu od 26.03.2014. godine, na sjednici Skupštine VODOVODA PULA d.o.o. za javnu vodoopskrbu, Radićeva 9, Pula (MBS: 040004738) održanoj dana 18.6.2015. godine, donesena je

**ODLUKA**  
**o raspodjeli dobiti za 2014. godinu**

**Temeljem usvojenih finansijskih izvješća dobit nakon oporezivanja za 2014. godinu u iznosu od 80.480,44 kn raspodjeljuje se za pokriće dijela gubitka iz prethodnih godina.**

Broj: 3099-S-3/2015.  
Pula, 18.06.2015.

Predsjedatelj Skupštine  
Nikolina Radulović

**VODOVOD PULA d.o.o.**  
za javnu vodoopskrbu  
Pula, Radićeva 9



**VODOVOD PULA d.o.o.**

za javnu vodoopskrbu  
Pula, Radićeva 9  
**SKUPŠTINA**

Na temelju članka 23. Društvenog ugovora trgovačkog društva VODOVOD PULA d.o.o. za javnu vodoopskrbu od 26.03.2014. godine, na sjednici Skupštine VODOVODA PULA d.o.o. za javnu vodoopskrbu, Radićeva 9, Pula (MBS: 040004738) održanoj dana 18.06.2015. godine, donesena je

## **ODLUKA**

o utvrđivanju godišnjih financijskih izvještaja za 2014. godinu

**1. Skupština društva utvrđuje temeljne godišnje financijske izvještaje za 2014. godinu i to:**

**1.1. Bilanca sa zbrojem aktive i pasive 338.949.957,83 kn**

**1.2. Računi dobiti s podacima**

<b>Prihodi</b>	<b>65.975.779,93 kn</b>
<b>Rashod</b>	<b>65.782.245,30 kn</b>
<b>Dobit</b>	<b>193.534,63 kn</b>
<b>Porez na dobit</b>	<b>113.054,19 kn</b>
<b>Dobit</b>	<b>80.480,44 kn</b>

**1.3. Izvještaj o novčanom tijeku**

**1.4. Izvještaj o promjenama kapitala**

**1.5. Bilješke uz financijske izvještaje za 2014. g.**

**2. Ova odluka stupa na snagu danom donošenja.**

Broj: 3099-S-2/2015.  
Pula, 18.06.2015.

Predsjedatelj Skupštine  
Nikolina Radulović

**VODOVOD PULA d.o.o.**

za javnu vodoopskrbu  
Pula, Radićeva 9

PODRUČNI URED Pazin

ISPOSTAVA Pula

## PRIJAVA POREZA NA DOBIT

za razdoblje od 1.1.2014. do 31.12.2014.

### PODACI O POREZNOG OBVEZNIKU

NAZIV / IME I PREZIME POREZNOG OBVEZNIKA

OIB

VODOVOD D.O.O

19798348108

### ADRESA SJEDIŠTA

NASELJE

Pula

ULICA I KUĆNI BROJ

Radićeva 9

### RAČUNI KOD OVLAŠTENIH ORGANIZACIJA ZA PLATNI PROMET

Račun	Organizacija	Sjedište
HR3924020061100387696	ERSTE&STEIEMARKICHE BANK D.D	ZAGREB
HR3123600001101648212	ZAGREBAČKA BANKA	ZAGREB

### ŠIFRA DJELATNOSTI I NAZIV DJELATNOSTI

3600

Skupljanje, pročišćavanje i opskrba vodom

BROJ ZAPOSLENIH NA OSNOVI STVARNIH SATI RADA (cjeli broj) NA KRAJU POREZNOG RAZDOBLJA

152

POTVRDA PRIMITKA PRIJAVE (POPUNJAVA POREZNA UPRAVA)

(NADNEVAK)

(POTPIS)

Red.br.	OPIS	IZNOS
<b>I. DOBIT / GUBITAK IZ RAČUNA DOBITI I GUBITKA</b>		
1.	UKUPNI PRIHODI	65.975.779,93
2.	UKUPNI RASHODI	65.782.245,30
3.	<b>DOBIT (r.br.1 - r.br.2)</b>	193.534,63
4.	<b>GUBITAK (r.br.2 - r.br.1)</b>	0,00
<b>II. POVEĆANJE DOBITI / SMANJENJE GUBITKA</b>		
5.	Amortizacija (čl.12. st.13.,16.,17.,18. i 19. Zakona)	0,00
6.	70% troškova reprezentacije (čl.7.st.1.t.3. Zakona)	34.941,67
7.	30% troškova za osobni prijevoz (čl.7.st.1.t.4. Zakona)	251.250,05
8.	Manjkovi na imovini iznad visine utvrđene odlukom Hrvatske gospodarske komore, odnosno Hrvatske obrtničke komore (čl.7. st.1. t.5.Zakona)	0,00
9.	Rashodi utvrđeni u postupku nadzora (čl.7. Zakona)	0,00
10.	Troškovi prisilne naplate poreza i drugih davanja (čl.7. st.1. t.6. Zakona)	0,00
11.	Troškovi kazni za prekršaje i prijestupe (čl. 7. st. 1. t. 7. Zakona)	4.683,32
12.	Zatezne kamate između povezanih osoba (čl.7. st.1. t.8. Zakona)	0,00
13.	Povlastice i drugi oblici imovinskih koristi (čl.7. st.1. t. 9. Zakona)	0,00
14.	Rashodi darovanja iznad propisanih svota (čl.7. st.1. t.10. Zakona)	60.000,00
15.	Kamate na zajmove dioničara i članova društva (čl.8. Zakona)	0,00
16.	Kamate između povezanih osoba (čl.14. Zakona)	0,00
17.	Rashodi od nerealiziranih gubitaka (čl.7. st.1. t.1. Zakona)	0,00
18.	Amortizacija iznad propisanih stopa (čl.12. st.5. i 6. Zakona i 22. Pravilnika)	0,00
19.	Iznos povećanja porezne osnovice zbog promjene metode utvrđivanja porezne osnovice (čl.16. Zakona)	0,00
20.	Vrijednosno usklađenje i otpis potraživanja (čl.9. Zakona)	185.205,61
21.	Vrijednosno usklađenje zaliha (čl.10. Zakona)	29.204,92
22.	Vrijednosno usklađenje financijske imovine (čl.10. Zakona)	0,00
23.	Troškovi rezerviranja (čl.11. Zakona)	0,00
24.	Povećanja porezne osnovice za sve druge rashode (čl.7. st.1. t.13. Zakona) i ostala povećanja	75.470,51
25.	Povećanja dobiti za ostale prihode i druga povećanja dobiti (čl.17. st.5., 6. i 7. Zakona, čl.6. st.7. Zakona i čl. 12.a Pravilnika)	0,00
26.	<b>UKUPNA POVEĆANJA DOBITI / SMANJENJA GUBITKA (r. br. 5. do 25.)</b>	640.756,08
<b>III. SMANJENJE DOBITI / POVEĆANJE GUBITKA</b>		
27.	Prihodi od dividendi i udjela u dobiti (čl.6.st.1.t.1. Zakona)	0,00
28.	Reinvestirana dobit (čl.6.st.1.t.6. Zakona i čl.12.a Pravilnika)	0,00
29.	Prihodi od naplaćenih otpisanih potraživanja (čl.6.st.1.t.3.Zakona)	150.202,82
30.	Nerealizirani dobiti i ostali rashodi ranijih razdoblja (čl.6.st.1.t.2. i st.2. Zakona)	52.050,58
31.	Smanjenje dobiti za ostale prihode	0,00
32.	Smanjenje dobiti zbog promjene metode utvrđivanja porezne osnovice(čl.16.Zakona)	0,00
33.	Trošak amortizacije koji ranije nije bio priznat (čl.6.st.1.t.4. Zakona)	0,00
34.	<b>Ukupni iznos državnih potpora, čl.6. st.1. t.5. (r. br. 34.1. do r. br. 34.2.)</b>	66.766,34
34.1.	Državna potpora za obrazovanje i izobrazbu (čl.14.Pravilnika)	66.766,34
34.2.	Državna potpora za istraživačko razvojne projekte (čl.15.Pravilnika)	0,00
35.	<b>UKUPNA SMANJENJA DOBITI / POVEĆANJA GUBITKA (r.br.27. do 34.)</b>	269.019,74

Red.br.

OPIS

IZNOS

IV. POREZNA OSNOVICA		
36.	Dobit/gubitak nakon povećanja i smanjenja (r.br.3 + 26 - 35) ili (r.br.4 - 26 + 35)	565.270,97
37.	Preneseni porezni gubitak (čl.17. Zakona)	0,00
38.	Porezna osnovica (r.br.36. - r.br.37.)	565.270,97

V. POREZNI GUBITAK		
39.	Dobit/gubitak nakon povećanja i smanjenja (r.br.3 + r.br.26 - r.br.35) ili (r.br.4 - r.br.26 + r.br.35)	0,00
40.	Preneseni porezni gubitak (čl.17. Zakona)	0,00
41.	Porezni gubitak za prijenos (r.br.39. - r.br.40)	0,00

VI. POREZNA OBVEZA		
42.	Porezna osnovica (r.br.38)	565.270,97
43.	Porezna stopa (čl.28. Zakona)	20,00
44.	Porezna obveza (r.br.42. x r.br.43.)	113.054,19

VII. POREZNE OLAKŠICE, OSLOBODENJA I POTICAJI		
45.	Olakšice i oslobođenja za potpomognuta područja (r.br.46. + r.br.47.)	0,00
46.	Olakšice i oslobođenja na području I. skupine i na području Grada Vukovara (čl.48.a st.1. Zakona i čl.42. Pravilnika)	0,00
47.	Olakšice i oslobođenja na području II. skupine (čl.48.a st.2. Zakona i čl.42. Pravilnika)	0,00
48.	Olakšice i oslobođenja za porezne obveznike u slobodnim zonama (r.br.48.1. + r.br.48.2. + r.br.48.3.)	0,00
48.1.	Iznos olakšice za korisnike slobodne zone (čl.43. Pravilnika)	0,00
48.2.	Olakšice za korisnike slobodne zone (čl.43. Pravilnika)	0,00
48.3.	Olakšice za korisnike slobodne zone (čl.43. Pravilnika)	0,00
49.	Olakšice prema čl.8. i 9. Zakona o poticanju investicija i unapređenju investicijskog okruženja i čl.43a.st.1. Pravilnika (r.br.49.1. + r.br.49.2. + r.br.49.3. + r.br.49.4.)	0,00
49.1.	Iznos olakšice za mikropoduzetnike uz primjenu umanjene stope za 50%	0,00
49.2.	Iznos olakšice uz primjenu umanjene stope za 50%	0,00
49.3.	Iznos olakšice uz primjenu umanjene stope za 75%	0,00
49.4.	Iznos olakšice uz primjenu umanjene stope za 100%	0,00
50.	Olakšice prema čl. 27. Zakona o poticanju investicija i unapređenju investicijskog okruženja i čl. 43a. st. 2. Pravilnika (r. br. 50.1. + r. br. 50.2. + r. br. 50.3. + r. br. 50.4.)	0,00
50.1.	Iznos olakšice uz primjenu umanjene stope za 50% i/ili stope 10%	0,00
50.2.	Iznos olakšice uz primjenu umanjene stope za 65% i/ili stope 7%	0,00
50.3.	Iznos olakšice uz primjenu umanjene stope za 85% i/ili stope 3%	0,00
50.4.	Iznos olakšice uz primjenu umanjene stope za 100% i/ili stope 0%	0,00
51.	Ukupni iznos poticanja investicija (r.br.49. + r.br.50.)	0,00
52.	Ukupni iznos olakšica, oslobođenja i poticaja (r.br.45. + r.br.48. + r.br.51.)	0,00

VIII. POREZNA OBVEZA NAKON ODBITKA OLAKŠICA, OSLOBODENJA I POTICAJA		
53.	Porezna obveza (r.br.44. - r.br.52.)	113.054,19
54.	Uračunavanje poreza plaćenog u inozemstvu (čl.30. Zakona)	0,00
55.	Porezna obveza (r.br.53. - r.br.54.)	113.054,19
56.	Uplaćeni predujmovi	94.193,09
57.	Razlika za uplatu (r.br.55. - r.br.56.)	18.861,10
58.	Razlika za povrat (r.br.56. - r.br.55.)	0,00
59.	Predujmovi za sljedeće porezno razdoblje (čl. 47. st. 3. t. 59. Pravilnika)	10.533,96

ZA ISTINITOST I VJERODOSTOJNOST PODATAKA JAMČIM VLASTITIM POTRISOM  
 NADNEVAK 13. 04. 2015.

(porezni obveznik/opunomoćenik/ovlašten porezni savjetnik)

**VODOOPSKRBA PULA d.o.o.**  
 za javnu vodoopskrbu  
 Pula, Radićeva 9

Potpiši


 Obrazac je potpisan i ne može se uređivati

Pošalji

[Potvrda zaprimanja](#)
[Elektronički potpis](#)

Provjeri

[Otvori poslani dokument](#)

Izvezi



Pohrani

Otvori

Novi

Prilozi

POTVRDA ZAPRIMANJA OBRASCA	
Tip zaprimljenog obrasca:	Obrazac PD
OIB:	19798348108
Naziv:	VODOVOD D.O.O
Porezno razdoblje:	1.1.2014. - 31.12.2014.
Identifikator zaprimanja:	76bcd2c2-89b0-4bb2-98e8-c336c4e9f2e2
Identifikator zaprimljenog obrasca:	0fb485c6-123e-4734-ade5-838c672772ae
Vrijeme zaprimanja:	13.4.2015. 10:43:08

Detalji zaprimanja	
Tip	Opis
	Poslani PD obrazac uspješno je zaprimljen te čeka obradu.
	Obrazac je u obradi.

**VODOVOD PULA d.o.o.**

za javnu vodoopskrbu

Pula, Radićeva 9

OIB 19798348108

Sukladno Zakonu o državnoj potpori za obrazovanje i izobrazbu (NN br.109/07,152/08 i 14/14), radi izračuna rednog broja 34.1 Obrasca PD uz prijavu poreza na dobit za 2014. godinu, dajemo slijedeći

**PREGLED OPRAVDANIH TROŠKOVA ZA OBRAZOVANJE I IZOBRAZBU ZA 2014.G**

Vrsta (veličina) poduzetnika: srednji

Opravdani troškovi za opće obrazovanje i izobrazbu:

<b>PREGLED TROŠKOVA</b>	<b>IZNOS ( U KN )</b>
Naknade za prisustvovanju seminarima, tečajevima i kongresima, troškovi specijalizacije i drugih oblika obrazovanja i izobrazbe u tuzemstvu i inozemstvu	43.987,75
Troškovi predavača i instruktora te troškovi savjetovanja u svezi s projektima obrazovanja i izobrazbe	-
Stručna literatura (knjige, časopisi) u papirnatom i elektroničkom obliku	9.704,49
Troškovi prijevoza do visine stvarno nastalih troškova za obrazovanje i izobrazbu koja je obavljena izvan mjesta prebivališta ili boravišta radnika	7.203,50
Troškovi dnevnica za obrazovanje i izobrazbu koja je obavljena izvan mjesta prebivališta radnika	26.307,90
Troškovi smještaja do visine stvarno nastalih troškova za obrazovanje i izobrazbu koja je obavljena izvan mjesta prebivališta ili boravišta radnika	8.176,84
Ukupni troškovi za obrazovanje i izobrazbu	95.380,48
Izračun državne potpore za obrazovanje i izobrazbu	95,380,48 x 70% = 66,766,34 kn
<b>UKUPNI IZNOS OPRAVDANIH TROŠKOVA ZA OPĆE OBRAZOVANJE I IZOBRAZBU</b>	<b>66.766,34</b>

Pula, 07.04.2015.

Uprava-direktor:

**VODOVOD PULA d.o.o.**  
za javnu vodoopskrbu  
Pula, Radićeva 9

Dean Starčić, dipl.ing.





# BILANCA

Obrazac POD-BIL

stanje na dan 31.12.2014.

iznosi u kunama, bez lipa

Naziv pozicije	AOP oznaka	Rbr bilješke	Prethodna godina (neto)	Tekuća godina (neto)
1	2	3	4	5
<b>AKTIVA</b>				
A) POTRAŽIVANJA ZA UPISANI A NEUPLAĆENI KAPITAL	001			
<b>B) DUGOTRAJNA IMOVINA (003+010+020+029+033)</b>	002		296.505.077	302.505.658
<b>I. NEMATERIJALNA IMOVINA (004 do 009)</b>	003		1.245.580	1.262.287
1. Izdaci za razvoj	004			
2. Koncesije, patenti, licencije, robne i uslužne marke, softver i ostala prava	005		979.099	574.347
3. Goodwill	006			
4. Predujmovi za nabavu nematerijalne imovine	007			
5. Nematerijalna imovina u pripremi	008		65.025	518.545
6. Ostala nematerijalna imovina	009		201.456	169.395
<b>II. MATERIJALNA IMOVINA (011 do 019)</b>	010		262.973.669	268.726.837
1. Zemljište	011		47.565.412	47.565.412
2. Građevinski objekti	012		181.724.917	188.926.235
3. Postrojenja i oprema	013		19.398.934	17.808.344
4. Alati, pogonski inventar i transportna imovina	014		1.724.680	1.418.058
5. Biološka imovina	015			-
6. Predujmovi za materijalnu imovinu	016		24.081	5.081
7. Materijalna imovina u pripremi	017		12.518.354	12.986.416
8. Ostala materijalna imovina	018		17.291	17.291
9. Ulaganje u nekretnine	019			
<b>III. DUGOTRAJNA FINACIJSKA IMOVINA (021 do 028)</b>	020		31.953.047	32.236.101
1. Udjeli (dionice) kod povezanih poduzetnika	021		29.523.909	29.523.909
2. Dani zajmovi povezanim poduzetnicima	022			250.000
3. Sudjelujući interesi (udjeli)	023		2.426.790	2.426.790
4. Zajmovi dani poduzetnicima u kojima postoje sudjelujući interesi	024			
5. Ulaganja u vrijednosne papire	025			
6. Dani zajmovi, depoziti i slično	026		2.348	35.402
7. Ostala dugotrajna financijska imovina	027			
8. Ulaganja koja se obračunavaju metodom udjela	028			

Naziv pozicije	AOP oznaka	Rbr bilješke	Prethodna godina (neto)	Tekuća godina (neto)
1	2	3	4	5
IV. POTRAŽIVANJA (030 do 032)	029		332.781	280.433
1. Potraživanja od povezanih poduzetnika	030			
2. Potraživanja po osnovi prodaje na kredit	031			
3. Ostala potraživanja	032		332.781	280.433
V. ODGOĐENA POREZNA IMOVINA	033			
C) KRATKOTRAJNA IMOVINA (035+043+050+058)	034		37.098.345	36.379.678
I. ZALIHE (036 do 042)	035		7.179.212	7.444.773
1. Sirovine i materijal	036		7.179.212	7.443.394
2. Proizvodnja u tijeku	037			
3. Gotovi proizvodi	038			
4. Trgovačka roba	039			
5. Predumovi za zalihe	040			1.379
6. Dugotrajna imovina namijenjena prodaji	041			
7. Biološka imovina	042			
II. POTRAŽIVANJA (044 do 049)	043		20.889.697	20.886.177
1. Potraživanja od povezanih poduzetnika	044		667.212	674.431
2. Potraživanja od kupaca	045		19.582.990	19.760.447
3. Potraživanja od sudjelujućih poduzetnika	046			
4. Potraživanja od zaposlenika i članova poduzetnika	047		1.264	1.104
5. Potraživanja od države i drugih institucija	048		595.846	407.220
6. Ostala potraživanja	049		42.385	42.975
III. KRATKOTRAJNA FINACIJSKA IMOVINA (051 do 057)	050		6.950.000	5.490.000
1. Udjeli (dionice) kod povezanih poduzetnika	051			
2. Dani zajmovi povezanim poduzetnicima	052		250.000	-
3. Sudjelujući interesi (udjeli)	053			
4. Zajmovi dani poduzetnicima u kojima postoje sudjelujući interesi	054			
5. Ulaganja u vrijednosne papire	055			
6. Dani zajmovi, depoziti i slično	056		6.700.000	5.490.000
7. Ostala financijska imovina	057			
IV. NOVAC U BANC I BLAGAJNI	058		2.079.436	2.558.728
D) PLAĆENI TROŠKOVI BUDUĆEG RAZDOBLJA I OBRAČUNATI PRIHODI	059		70.782	64.622
E) UKUPNO AKTIVA (001+002+034+059)	060		333.674.204	338.949.958
F) IZVANBILANČNI ZAPISI	061			

Naziv pozicije	AOP oznaka	Rbr bilješke	Prethodna godina	Tekuća godina
1	2	3	4	5
<b>PASIVA</b>				
A) KAPITAL I REZERVE (063+064+065+071+072+075+078)	062		157.740.032	157.820.513
I. TEMELJNI (UPISANI) KAPITAL	063		143.800.000	143.800.000
II. KAPITALNE REZERVE	064			
III. REZERVE IZ DOBITI (066+067-068+069+070)	065		104.287	104.287
1. Zakonske rezerve	066			
2. Rezerve za vlastite dionice	067			
3. Vlastite dionice i udjeli (odbitna stavka)	068			
4. Statutarne rezerve	069			
5. Ostale rezerve	070		104.287	104.287
IV. EVALORIZACIJSKE REZERVE	071		26.910.999	26.910.999
V. ZADRŽANA DOBIT ILI PRENESENI GUBITAK (073-074)	072		13.121.238	13.075.254
1. Zadržana dobit	073			
2. Preneseni gubitak	074		13.121.238	13.075.254
VI. DOBIT ILI GUBITAK POSLOVNE GODINE (076-077)	075		45.984	80.481
1. Dobit poslovne godine	076		45.984	80.481
2. Gubitak poslovne godine	077			
VII. MANJINSKI INTERES	078			
B) REZERVIRANJA (080 do 082)	079		626.587	521.885
1. Rezerviranja za mirovine, otpremnine i slične obveze	080		626.587	521.885
2. Rezerviranja za porezne obveze	081			
3. Druga rezerviranja	082			
C) DUGOROČNE OBVEZE (084 do 092)	083		12.634.107	11.143.102
1. Obveze prema povezanim poduzetnicima	084			
2. Obveze za zajmove, depozite i slično	085			
3. Obveze prema bankama i drugim financijskim institucijama	086		12.384.074	10.926.310
4. Obveze za predujmove	087			
5. Obveze prema dobavljačima	088			
6. Obveze po vrijednosnim papirima	089			
7. Obveze prema poduzetnicima u kojima postoje sudjelujući interesi	090			
8. Ostale dugoročne obveze	091		250.033	216.792
9. Odgođena porezna obveza	092			

Naziv pozicije	AOP oznaka	Rbr bilješke	Prethodna godina	Tekuća godina
1	2	3	4	5
D) KRATKOROČNE OBVEZE (094 do 105)	093		28.625.180	30.644.579
1. Obveze prema povezanim poduzetnicima	094			
2. Obveze za zajmove, depozite i slično	095			
3. Obveze prema bankama i drugim financijskim institucijama	096		938.752	967.564
4. Obveze za predujmove	097		1.230.414	896.588
5. Obveze prema dobavljačima	098		6.375.116	6.557.592
6. Obveze po vrijednosnim papirima	099			
7. Obveze prema poduzetnicima u kojima postoje sudjelujući interesi	100			
8. Obveze prema zaposlenicima	101		1.144.590	1.208.290
9. Obveze za poreze, doprinose i slična davanja	102		758.602	765.103
10. Obveze s osnove udjela u rezultatu	103			
11. Obveze po osnovi dugotrajne imovine namijenjene prodaji	104			
12. Ostale kratkoročne obveze	105		18.177.706	20.249.442
E) ODGOĐENO PLAĆANJE TROŠKOVA I PRIHOD BUDUĆEGA RAZDOBLJA	106		134.048.298	138.819.879
F) UKUPNO - PASIVA (062+079+083+093+106)	107		333.674.204	338.949.958
G) IZVANBILANČNI ZAPISI	108			
DODATAK BILANCI (popunjava poduzetnik koji sastavlja konsolidirani godišnji financijski izvještaj)				
A) KAPITAL I REZERVE				
1. Pripisano imateljima kapitala matice	109			
2. Pripisano manjinskom interesu	110			

Naziv poduzetnika: **VODOVOD PULA d.o.o. za javnu vodoopskrbu**

OIB **19798348108**

Adresa: **Pula, Radićeva 9**

Šifra djelatnosti: **3600**

Oznaka vlasništva: **11**

U Puli, 07.04.2015.

Voditelj računovodstva

M.P.

Osoba ovlaštena za zastupanje

Marica Stojišić, dipl.oec.

**VODOVOD PULA d.o.o.**  
za javnu vodoopskrbu  
Pula, Radićeva 9

Dean Starčić, dipl.ing.



# RAČUN DOBITI I GUBITKA

od 01.01. do 31.12.2014.

Iznos u kunama, bez lipa

Naziv pozicije	AOP oznaka	Rbr bilješke	Prethodno razdoblje	Tekuće razdoblje
1	2	3	4	5
<b>I. POSLOVNI PRIHODI (112 + 113)</b>	111		67.668.688	65.082.927
1. Prihodi od prodaje	112		53.597.608	54.022.112
2. Ostali poslovni prihodi	113		14.071.080	11.060.815
<b>II. POSLOVNI RASHODI (115+116+120+124+125+126+129+130)</b>	114		67.936.765	65.529.331
1. Promjene vrijednosti zaliha proizvodnje u tijeku i gotovih proizvoda	115			
2. Materijalni troškovi (117 do 119)	116		21.528.790	22.020.334
a) Troškovi sirovina i materijala	117		17.280.989	16.845.630
b) Troškovi prodane robe	118			
Ostali vanjski troškovi	119		4.247.801	5.174.704
3. Troškovi osoblja (121 do 123)	120		20.707.964	21.153.113
a) Neto plaće i nadnice	121		12.678.222	12.721.304
b) Troškovi poreza i doprinosa iz plaća	122		5.297.441	5.412.393
c) Doprinosi na plaće	123		2.732.301	3.019.416
4. Amortizacija	124		15.746.078	15.788.998
5. Ostali troškovi	125		3.965.284	3.703.500
6. Vrijednosno usklađivanje (127+128)	126		3.961.890	1.868.385
a) dugotrajne imovine (osim financijske imovine)	127			
b) kratkotrajne imovine (osim financijske imovine)	128		3.961.890	1.868.385
7. Rezerviranja	129		626.587	521.885
8. Ostali poslovni rashodi	130		1.400.172	473.116
<b>III. FINANIJSKI PRIHODI (132 do 136)</b>	131		842.524	892.853
1. Kamate, tečajne razlike, dividende i slični prihodi iz odnosa s vezanim poduzetnicima	132			
2. Kamate, tečajne razlike, dividende, slični prihodi iz odnosa s nepovezanim poduzetnicima i drugim osobama	133		842.524	892.853
3. Dio prihoda od pridruženih poduzetnika i sudjelujućih interesa	134			
4. Nerealizirani dobiti (prihodi) od financijske imovine	135			
5. Ostali financijski prihodi	136		-	
<b>IV. FINANIJSKI RASHODI (138 do 141)</b>	137		444.141	252.914
1. Kamate, tečajne razlike i drugi rashodi s povezanim poduzetnicima	138			
2. Kamate, tečajne razlike i drugi rashodi iz odnosa s nepovezanim poduzetnicima i drugim osobama	139		444.141	252.914
3. Nerealizirani gubici (rashodi) od financijske imovine	140			
4. Ostali financijski rashodi	141			
<b>V. UDIO U DOBITI OD PRIDRUŽENIH PODUZETNIKA</b>	142			

Naziv pozicije	oznaka	Rbr bilješk	Prethodno razdoblje	Tekuće razdoblje
1	2	3	4	5
VI. UDIO U GUBITKU OD PRIDRUŽENIH PODUZETNIKA	143			
VII. IZVANREDNI - OSTALI PRIHODI	144			
VIII. IZVANREDNI - OSTALI RASHODI	145			
IX. UKUPNI PRIHODI (111+131+142+144)	146		68.511.212	65.975.780
X. UKUPNI RASHODI (114+137+143+145)	147		68.380.906	65.782.245
XI. DOBIT ILI GUBITAK PRIJE OPOREZIVANJA (146-147)	148		130.306	193.535
1. Dobit prije oporezivanja (146-147)	149		130.306	193.535
2. Gubitak prije oporezivanja (147-146)	150			
XII. POREZ NA DOBIT	151		84.322	113.054
XIII. DOBIT ILI GUBITAK RAZDOBLJA (148-151)	152		45.984	80.481
1. Dobit razdoblja (149-151)	153		45.984	80.481
2. Gubitak razdoblja (151-148)	154			
DODATAK RDG-u (popunjava poduzetnik koji sastavlja konsolidirani godišnji financijski izvještaj)				
X <sup>IV</sup> DOBIT ILI GUBITAK RAZDOBLJA				
1. Pripisana imateljima kapitala matice	155			
2. Pripisana manjinskom interesu	156			
IZVJEŠTAJ O OSTALOJ SVEOBUHVAATNOJ DOBITI (popunjava poduzetnik obveznik primjene MSFI-a)				
I. DOBIT ILI GUBITAK RAZDOBLJA	157			
II. OSTALA SVEOBUHVAATNA DOBIT/GUBITAK PRIJE POREZA (159 do	158			
1. Tečajne razlike iz preračuna inozemnog poslovanja	159			
2. Promjene revalorizacijskih rezervi dugotrajne materijalne i	160			
3. Dobit ili gubitak s osnove ponovnog vrednovanja financijske imovine	161			
4. Dobit ili gubitak s osnove učinkovite zaštite novčanog toka	162			
5. Dobit ili gubitak s osnove učinkovite zaštite neto ulaganja u	163			
6. Udio u ostaloj sveobuhvatnoj dobiti/gubitku pridruženih poduzetnika	164			
7. Aktuarski dobici/gubici po planovima definiranih primanja	165			
III. POREZ NA OSTALU SVEOBUHVAATNU DOBIT RAZDOBLJA	166			
IV. NETO OSTALA SVEOBUHVAATNA DOBIT / GUBITAK RAZDOBLJA	167			
V. SVEOBUHVAATNA DOBIT ILI GUBITAK RAZDOBLJA (157+167)	168			
DODATAK Izvještaju o ostaloj sveobuhvatnoj dobiti (popunjava poduzetnik koji sastavlja konsolidirani godišnji financijski izvještaj)				
VI. SVEOBUHVAATNA DOBIT ILI GUBITAK RAZDOBLJA				
1. Pripisana imateljima kapitala matice	169			
2. Pripisana manjinskom interesu	170			

Naziv poduzetnika **VODOVOD PULA d.o.o. za javnu vodoopskrbu**

Adresa: **Pula, Radičeva 9**

U Puli, 07.04.2015.

OIB: **19798348108**

Šifra djelatnosti: **4100**

Oznaka vlasništva: **11**

Voditelj računovodstva

M.P.

Osoba ovlaštena za zastupanje

Marica Stojić, dipl.oec.

**VODOVOD PULA d.o.o.**  
za javnu vodoopskrbu  
Pula, Radičeva 9

Dean Starčić, dipl.ing.

# GODIŠNJI FINANIJSKI IZVJEŠTAJ PODUZETNIKA

za **2014**. godinu

**5.514.206.732.05**

Kontrolni broj

Vrsta izvještaja: **10**

Matični broj (MB): **03203433**

Matični broj suda (MBS): **040004738**

Osobni identifikacijski broj (OIB): **19798348108**

Naziv obveznika: **VODOVOD PULA d.o.o.za javnu vodoopskrbu**

Poštanski broj i mjesto: **52100**

**PULA**

Ulica i kućni broj: **Radićeva 9**

Adresa e-pošte: **protokol@vodovod-pula.hr**

Internet adresa: **w.w.w.vodovod-pula.hr**

Šifra općine/grada: **359**

Šifra županije: **18**

Šifra NKD-a: **3600**

Konsolidirani izvještaj: **NE**

Obveza revizije: **DA**

OIB rev.: **12250599261**

Šifra svrhe predaje: **2**

Oznaka veličine: **2**

Oznaka vlasništva: **11**

Porijeklo kapitala: **100**

(domaći kapital, %)

(strani kapital, %)

Broj zaposlenih: **161**

(krajem razdoblja) (u prethodnoj godini)

**158**

(u tekućoj godini)

Broj zaposlenih: **155**

(na temelju sati rada) (u prethodnoj godini)

**152**

(u tekućoj godini)

Broj mjeseci poslovanja: **12**

(u prethodnoj godini)

**12**

(u tekućoj godini)

Matični brojevi pripojenih subjekata:

Matični brojevi sudionika statusnih promjena spajanja:

Knjigovodstveni servis:

(matični broj servisa)

(naziv servisa)

Osoba za kontaktiranje: **Stojić Marica**

(unosí se samo prezime i ime osobe za kontakt)

Telefon: **052529939**

Telefaks: **052211554**

Adresa e-pošte: **marica.stojic@vodovod-pula.hr**

Prezime i ime: **Starčić Dean**

(osoba ovlaštene za zastupanje)

Evidencijski broj  
(popunjava Registar)

### Popis dokumentacije

<input checked="" type="checkbox"/>	DA	Bilanca i Račun dobiti i gubitka
<input type="checkbox"/>	NI	Dodatni podaci
<input checked="" type="checkbox"/>	DA	Bilješke uz financijske izvještaje
<input checked="" type="checkbox"/>	DA	Izvještaj o novčanom tijeku
<input checked="" type="checkbox"/>	DA	Izvještaj o promjenama kapitala
<input checked="" type="checkbox"/>	DA	Revizorsko izvješće
<input checked="" type="checkbox"/>	DA	Godišnje izvješće
<input checked="" type="checkbox"/>	DA	Odluka o raspodjeli dobiti ili pokriću gubitka
<input checked="" type="checkbox"/>	DA	Odluka o utvrđivanju godišnjeg financijskog izvještaja
<input type="checkbox"/>	NI	Godišnji financijski izvještaj prema MSFI-u (nestandardni izvještaj)

Verzija Excel datotake: 2.0.4.

M.P.

(potpis osobe ovlaštene za zastupanje)

**VODOVOD PULA d.o.o.**  
za javnu vodoopskrbu  
Pula, Radićeva 9

**BILANCA**  
stanje na dan 31.12.2014.

**Obrazac**  
**POD-BIL**

**Obveznik: 19798348108; VODOVOD PULA d.o.o.za javnu vodoopskrbu**

Naziv pozicije	AOP oznaka	Rbr. bilješka	Pravdnita vrijednost (neto)	Revidirana vrijednost (neto)
	2	3	4	5
<b>AKTIVA</b>				
<b>A) POTRAŽIVANJA ZA UPISANI A NEUPLAĆENI KAPITAL</b>	<b>001</b>			
<b>B) DUGOTRAJNA IMOVINA (003+010+020+029+033)</b>	<b>002</b>		298.505.077	302.505.658
<b>I. NEMATERIJALNA IMOVINA (004 do 009)</b>	<b>003</b>		1.245.580	1.262.287
1. Izdaci za razvoj	004			
2. Koncesije, patenti, licencije, robne i uslužne marke, softver i ostala prava	005		979.099	574.347
3. Goodwill	006			
4. Predujmovi za nabavu nematerijalne imovine	007			
5. Nematerijalna imovina u pripremi	008		65.025	518.545
6. Ostala nematerijalna imovina	009		201.456	169.395
<b>II. MATERIJALNA IMOVINA (011 do 019)</b>	<b>010</b>		262.973.669	268.726.837
1. Zemljište	011		47.565.412	47.565.412
2. Građevinski objekti	012		181.724.917	188.926.235
3. Postrojenja i oprema	013		19.398.934	17.808.344
4. Alati, pogonski inventar i transportna imovina	014		1.724.680	1.418.058
5. Biološka imovina	015			
6. Predujmovi za materijalnu imovinu	016		24.081	5.081
7. Materijalna imovina u pripremi	017		12.518.354	12.986.416
8. Ostala materijalna imovina	018		17.291	17.291
9. Ulaganje u nekretnine	019			
<b>III. DUGOTRAJNA FINACIJSKA IMOVINA (021 do 028)</b>	<b>020</b>		31.953.047	32.236.101
1. Udjeli (dionice) kod povezanih poduzetnika	021		29.523.909	29.523.909
2. Dani zajmovi povezanim poduzetnicima	022			250.000
3. Sudjelujući interesi (udjeli)	023		2.426.790	2.426.790
4. Zajmovi dani poduzetnicima u kojima postoje sudjelujući interesi	024			
5. Ulaganja u vrijednosne papire	025			
6. Dani zajmovi, depoziti i slično	026		2.348	35.402
7. Ostala dugotrajna financijska imovina	027			
8. Ulaganja koja se obračunavaju metodom udjela	028			
<b>IV. POTRAŽIVANJA (030 do 032)</b>	<b>029</b>		332.781	280.433
1. Potraživanja od povezanih poduzetnika	030			
2. Potraživanja po osnovi prodaje na kredit	031			
3. Ostala potraživanja	032		332.781	280.433
<b>V. ODGOĐENA POREZNA IMOVINA</b>	<b>033</b>			
<b>C) KRATKOTRAJNA IMOVINA (035+043+050+058)</b>	<b>034</b>		37.098.345	36.379.678
<b>I. ZALIHE (036 do 042)</b>	<b>035</b>		7.179.212	7.444.773
1. Sirovine i materijal	036		7.179.212	7.443.394
2. Proizvodnja u tijeku	037			
3. Gotovi proizvodi	038			
4. Trgovačka roba	039			
5. Predujmovi za zalihe	040			1.379
6. Dugotrajna imovina namijenjena prodaji	041			
7. Biološka imovina	042			
<b>II. POTRAŽIVANJA (044 do 049)</b>	<b>043</b>		20.889.697	20.886.177
1. Potraživanja od povezanih poduzetnika	044		667.212	674.431
2. Potraživanja od kupaca	045		19.582.990	19.760.447
3. Potraživanja od sudjelujućih poduzetnika	046			
4. Potraživanja od zaposlenika i članova poduzetnika	047		1.264	1.104
5. Potraživanja od države i drugih institucija	048		595.846	407.220
6. Ostala potraživanja	049		42.385	42.975
<b>III. KRATKOTRAJNA FINACIJSKA IMOVINA (051 do 057)</b>	<b>050</b>		6.950.000	5.490.000
1. Udjeli (dionice) kod povezanih poduzetnika	051			



**BILANCA**  
stanje na dan 31.12.2014.

Obrazac  
**POD-BIL**

Obveznik: 19798348108; VODOVOD PULA d.o.o.za javnu vodoopskrbu

Naziv oznaka	AOB oznaka	ROB oznaka	Priloga (neto)	Priloga (neto)
	1	2	3	4
2. Dani zajmovi povezanim poduzetnicima	052		250.000	
3. Sudjelujući interesi (udjeli)	053			
4. Zajmovi dani poduzetnicima u kojima postoje sudjelujući interesi	054			
5. Ulaganja u vrijednosne papire	055			
6. Dani zajmovi, depoziti i slično	056		6.700.000	5.490.000
7. Ostala financijska imovina	057			
<b>IV. NOVAC U BANCIMA I BLAGAJNI</b>	<b>058</b>		2.079.436	2.558.728
<b>D) PLAĆENI TROŠKOVI BUDUĆEG RAZDOBLJA I OBRAČUNATI PRIHODI</b>	<b>059</b>		70.782	64.622
<b>E) UKUPNO AKTIVA (001+002+034+059)</b>	<b>060</b>		333.674.204	338.949.958
<b>F) IZVANBILANČNI ZAPISI</b>	<b>061</b>			
<b>PASIVA</b>				
<b>A) KAPITAL I REZERVE (063+064+065+071+072+075+078)</b>	<b>062</b>		157.740.032	157.820.513
<b>I. TEMELJNI (UPISANI) KAPITAL</b>	<b>063</b>		143.800.000	143.800.000
<b>II. KAPITALNE REZERVE</b>	<b>064</b>			
<b>.I. REZERVE IZ DOBITI (066+067-068+069+070)</b>	<b>065</b>		104.287	104.287
1. Zakonske rezerve	066			
2. Rezerve za vlastite dionice	067			
3. Vlastite dionice i udjeli (odbitna stavka)	068			
4. Statutarne rezerve	069			
5. Ostale rezerve	070		104.287	104.287
<b>IV. REVALORIZACIJSKE REZERVE</b>	<b>071</b>		26.910.999	26.910.999
<b>V. ZADRŽANA DOBIT ILI PRENESENI GUBITAK (073-074)</b>	<b>072</b>		-13.121.238	-13.075.254
1. Zadržana dobit	073			
2. Preneseni gubitak	074		13.121.238	13.075.254
<b>VI. DOBIT ILI GUBITAK POSLOVNE GODINE (076-077)</b>	<b>075</b>		45.984	80.481
1. Dobit poslovne godine	076		45.984	80.481
2. Gubitak poslovne godine	077			
<b>VII. MANJINSKI INTERES</b>	<b>078</b>			
<b>B) REZERVIRANJA (080 do 082)</b>	<b>079</b>		626.587	521.885
1. Rezerviranja za mirovine, otpremnine i slične obveze	080		626.587	521.885
2. Rezerviranja za porezne obveze	081			
3. Druga rezerviranja	082			
<b>) DUGOROČNE OBVEZE (084 do 092)</b>	<b>083</b>		12.634.107	11.143.102
1. Obveze prema povezanim poduzetnicima	084			
2. Obveze za zajmove, depozite i slično	085			
3. Obveze prema bankama i drugim financijskim institucijama	086		12.384.074	10.926.310
4. Obveze za predujmove	087			
5. Obveze prema dobavljačima	088			
6. Obveze po vrijednosnim papirima	089			
7. Obveze prema poduzetnicima u kojima postoje sudjelujući interesi	090			
8. Ostale dugoročne obveze	091		250.033	216.792
9. Odgođena porezna obveza	092			
<b>D) KRATKOROČNE OBVEZE (094 do 105)</b>	<b>093</b>		28.625.180	30.644.579
1. Obveze prema povezanim poduzetnicima	094			
2. Obveze za zajmove, depozite i slično	095			
3. Obveze prema bankama i drugim financijskim institucijama	096		938.752	967.564
4. Obveze za predujmove	097		1.230.414	896.588
5. Obveze prema dobavljačima	098		6.375.116	6.557.592
6. Obveze po vrijednosnim papirima	099			
7. Obveze prema poduzetnicima u kojima postoje sudjelujući interesi	100			
8. Obveze prema zaposlenicima	101		1.144.590	1.208.290
9. Obveze za poreze, doprinose i slična davanja	102		758.802	765.103

**BILANCA**  
stanje na dan 31.12.2014.

Obrazac  
**POD-BIL**

**Obveznik: 19798348108; VODOVOD PULA d.o.o.za javnu vodoopskrbu**

Način poziranja	ASP oznaka	Rbr. bilješka	Pravovrijedna (neto)	Revidirana (neto)
	2	3	4	5
10. Obveze s osnove udjela u rezultatu	<b>103</b>			
11. Obveze po osnovi dugotrajne imovine namijenjene prodaji	<b>104</b>			
12. Ostale kratkoročne obveze	<b>105</b>		18.177.706	20.249.442
<b>E) ODGOĐENO PLAĆANJE TROŠKOVA I PRIHOD BUDUĆEGA RAZDOBLJA</b>	<b>106</b>		134.048.298	138.819.879
<b>F) UKUPNO – PASIVA (062+079+083+093+106)</b>	<b>107</b>		333.874.204	338.949.958
<b>G) IZVANBILANČNI ZAPISI</b>	<b>108</b>			
<b>DODATAK BILANCI (popunjavanje poduzetnik koji sastavlja konsolidirani godišnji financijski izvještaj)</b>				
<b>A) KAPITAL I REZERVE</b>				
1. Pripisano imateljima kapitala matice	<b>109</b>			
2. Pripisano manjinskom interesu	<b>110</b>			

**RAČUN DOBITI I GUBITKA**  
za razdoblje 01.01.2014. do 31.12.2014.

Obrazac  
**POD-RDG**

Obveznik: 19798348108; VODOVOD PULA d.o.o.za javnu vodoopskrbu

Naziv pozicije	AOP oznaka	RDR bilješka	Prethodna godina	Tekuća godina
1	2	3	4	5
<b>I. POSLOVNI PRIHODI (112+113)</b>	<b>111</b>		67.668.688	65.082.927
1. Prihodi od prodaje	112		53.597.608	54.022.112
2. Ostali poslovni prihodi	113		14.071.080	11.060.815
<b>II. POSLOVNI RASHODI (115+116+120+124+125+126+129+130)</b>	<b>114</b>		67.936.765	65.529.331
1. Promjene vrijednosti zaliha proizvodnje u tijeku i gotovih proizvoda	115			
2. Materijalni troškovi (117 do 119)	116		21.528.790	22.020.334
a) Troškovi sirovina i materijala	117		17.280.989	16.845.630
b) Troškovi prodane robe	118			
c) Ostali vanjski troškovi	119		4.247.801	5.174.704
3. Troškovi osoblja (121 do 123)	120		20.707.964	21.153.113
a) Neto plaće i nadnice	121		12.678.222	12.721.304
b) Troškovi poreza i doprinosa iz plaća	122		5.297.441	5.412.393
c) Doprinosi na plaće	123		2.732.301	3.019.416
4. Amortizacija	124		15.746.078	15.788.998
5. Ostali troškovi	125		3.965.284	3.703.500
6. Vrijednosno usklađivanje (127+128)	126		3.961.890	1.868.385
a) dugotrajne imovine (osim financijske imovine)	127			
b) kratkotrajne imovine (osim financijske imovine)	128		3.961.890	1.868.385
7. Rezerviranja	129		626.587	521.885
8. Ostali poslovni rashodi	130		1.400.172	473.116
<b>III. FINANCIJSKI PRIHODI (132 do 136)</b>	<b>131</b>		842.524	892.853
1. Kamate, tečajne razlike, dividende i slični prihodi iz odnosa s povezanim poduzetnicima	132			
2. Kamate, tečajne razlike, dividende, slični prihodi iz odnosa s nepovezanim poduzetnicima i drugim osobama	133		842.524	892.853
3. Dio prihoda od pridruženih poduzetnika i sudjelujućih interesa	134			
4. Nerealizirani dobiti (prihodi) od financijske imovine	135			
5. Ostali financijski prihodi	136			
<b>IV. FINANCIJSKI RASHODI (138 do 141)</b>	<b>137</b>		444.141	252.914
1. Kamate, tečajne razlike i drugi rashodi s povezanim poduzetnicima	138			
2. Kamate, tečajne razlike i drugi rashodi iz odnosa s nepovezanim poduzetnicima i drugim osobama	139		444.141	252.914
3. Nerealizirani gubici (rashodi) od financijske imovine	140			
4. Ostali financijski rashodi	141			
<b>V. UDIO U DOBITI OD PRIDRUŽENIH PODUZETNIKA</b>	<b>142</b>			
<b>VI. UDIO U GUBITKU OD PRIDRUŽENIH PODUZETNIKA</b>	<b>143</b>			
<b>VII. IZVANREDNI - OSTALI PRIHODI</b>	<b>144</b>			
<b>VIII. IZVANREDNI - OSTALI RASHODI</b>	<b>145</b>			
<b>IX. UKUPNI PRIHODI (111+131+142 + 144)</b>	<b>146</b>		68.511.212	65.975.780
<b>X. UKUPNI RASHODI (114+137+143 + 145)</b>	<b>147</b>		68.380.906	65.782.245
<b>XI. DOBIT ILI GUBITAK PRIJE OPOREZIVANJA (146-147)</b>	<b>148</b>		130.306	193.535
1. Dobit prije oporezivanja (146-147)	149		130.306	193.535
2. Gubitak prije oporezivanja (147-146)	150		0	0
<b>XII. POREZ NA DOBIT</b>	<b>151</b>		84.322	113.054
<b>XIII. DOBIT ILI GUBITAK RAZDOBLJA (148-151)</b>	<b>152</b>		45.984	80.481
1. Dobit razdoblja (149-151)	153		45.984	80.481
2. Gubitak razdoblja (151-148)	154		0	0
<b>DODATAK RDG-u (popunjava poduzetnik koji sastavlja konsolidirani godišnji financijski izvještaj)</b>				
<b>XIV. DOBIT ILI GUBITAK RAZDOBLJA</b>				
1. Pripisana imateljima kapitala matice	155			
2. Pripisana manjinskom interesu	156			

<b>IZVJEŠTAJ O OSTALOJ SVEOBUHVAATNOJ DOBITI (popunjavanje poduzetnik obveznik primjene MSFI-a)</b>				
<b>I. DOBIT ILI GUBITAK RAZDOBLJA (= 152)</b>	<b>157</b>			
<b>II. OSTALA SVEOBUHVAATNA DOBIT/GUBITAK PRIJE POREZA (159 do 165)</b>	<b>158</b>		0	0
1. Tečajne razlike iz preračuna inozemnog poslovanja	159			
2. Promjene revalorizacijskih rezervi dugotrajne materijalne i nematerijalne imovine	160			
3. Dobit ili gubitak s osnove ponovnog vrednovanja financijske imovine raspoložive za prodaju	161			
4. Dobit ili gubitak s osnove učinkovite zaštite novčanog toka	162			
5. Dobit ili gubitak s osnove učinkovite zaštite neto ulaganja u inozemstvu	163			
6. Udio u ostaloj sveobuhvatnoj dobiti/gubitku pridruženih poduzetnika	164			
7. Aktuarski dobiti/gubici po planovima definiranih primanja	165			
<b>III. POREZ NA OSTALU SVEOBUHVAATNU DOBIT RAZDOBLJA</b>	<b>166</b>			
<b>IV. NETO OSTALA SVEOBUHVAATNA DOBIT ILI GUBITAK RAZDOBLJA (158-166)</b>	<b>167</b>		0	0
<b>V. SVEOBUHVAATNA DOBIT ILI GUBITAK RAZDOBLJA (157+167)</b>	<b>168</b>		0	0
<b>DODATAK Izvještaju o ostaloj sveobuhvatnoj dobiti (popunjavanje poduzetnik koji sastavlja konsolidirani godišnji financijski izvještaj)</b>				
<b>VI. SVEOBUHVAATNA DOBIT ILI GUBITAK RAZDOBLJA</b>				
1. Pripisana imateljima kapitala matice	169			
2. Pripisana manjinskom interesu	170			

**IZVJEŠTAJ O NOVČANOM TIJEKU - Direktna metoda**  
u razdoblju 01.01.2014. do 31.12.2014.

Obrazac  
**POD-NTD**

Obveznik: 19798348108; VODOVOD PULA d.o.o.za javnu vodoopskrbu

Naziv pozicije	ABP oznaka	Fbr. oznaka	Planirana godina	Faktična godina
<b>NOVČANI TIJEK OD POSLOVNIH AKTIVNOSTI</b>				
1. Novčani primici od kupaca	001		102.282.705	113.030.610
2. Novčani primici od tantijema, naknada, provizija i sl.	002			
3. Novčani primici od osiguranja za naknadu šteta	003		87.161	58.199
4. Novčani primici s osnove povrata poreza	004			
5. Ostali novčani primici	005		10.456.667	5.063.153
<b>I. Ukupno novčani primici od poslovnih aktivnosti (001 do 005)</b>	<b>006</b>		<b>112.826.533</b>	<b>118.151.962</b>
1. Novčani izdaci dobavljačima	007		30.415.148	29.625.362
2. Novčani izdaci za zaposlene	008		23.480.969	22.720.829
3. Novčani izdaci za osiguranje za naknade šteta	009			
4. Novčani izdaci za kamate	010		272.104	214.753
5. Novčani izdaci za poreze	011			
6. Ostali novčani izdaci	012		41.137.972	50.609.837
<b>II. Ukupno novčani izdaci od poslovnih aktivnosti (007 do 012)</b>	<b>013</b>		<b>95.306.193</b>	<b>103.170.781</b>
<b>A1) NETO POVEĆANJE NOVČANOG TIJEKA OD POSLOVNIH AKTIVNOSTI (006-013)</b>	<b>014</b>		<b>17.520.340</b>	<b>14.981.181</b>
<b>A2) NETO SMANJENJE NOVČANOG TIJEKA OD POSLOVNIH AKTIVNOSTI (013-006)</b>	<b>015</b>		<b>0</b>	<b>0</b>
<b>NOVČANI TIJEK OD INVESTICIJSKIH AKTIVNOSTI</b>				
1. Novčani primici od prodaje dugotrajne materijalne i nematerijalne imovine	016		27.769	4.931
2. Novčani primici od prodaje vlasničkih i dužničkih instrumenata	017			
3. Novčani primici od kamata*	018			
4. Novčani primici od dividendi*	019			
5. Ostali novčani primici od investicijskih aktivnosti	020		11.785.126	8.294.050
<b>III. Ukupno novčani primici od investicijskih aktivnosti (016 do 020)</b>	<b>021</b>		<b>11.812.895</b>	<b>8.298.981</b>
1. Novčani izdaci za kupnju dugotrajne materijalne i nematerijalne imovine	022		27.762.765	21.333.829
2. Novčani izdaci za stjecanje vlasničkih i dužničkih financijskih instrumenata	023			
3. Ostali novčani izdaci od investicijskih aktivnosti	024			
<b>IV. Ukupno novčani izdaci od investicijskih aktivnosti (022 do 024)</b>	<b>025</b>		<b>27.762.765</b>	<b>21.333.829</b>
<b>B1) NETO POVEĆANJE NOVČANOG TIJEKA OD INVESTICIJSKIH AKTIVNOSTI (021-025)</b>	<b>026</b>		<b>0</b>	<b>0</b>
<b>B2) NETO SMANJENJE NOVČANOG TIJEKA OD INVESTICIJSKIH AKTIVNOSTI (025-021)</b>	<b>027</b>		<b>15.949.870</b>	<b>13.034.848</b>
<b>NOVČANI TIJEK OD FINANCIJSKIH AKTIVNOSTI</b>				
1. Novčani primici od izdavanja vlasničkih i dužničkih financijskih instrumenata	028			
2. Novčani primici od glavnice kredita, zadužnica, pozajmica i drugih posudbi	029			
3. Ostali primici od financijskih aktivnosti	030			
<b>V. Ukupno novčani primici od financijskih aktivnosti (028 do 030)</b>	<b>031</b>		<b>0</b>	<b>0</b>
1. Novčani izdaci za otplatu glavnice kredita i obveznica	032		983.497	996.501
2. Novčani izdaci za isplatu dividendi	033			
3. Novčani izdaci za financijski najam	034		491.925	470.540
4. Novčani izdaci za otkup vlastitih dionica	035			
5. Ostali novčani izdaci od financijskih aktivnosti	036			
<b>VI. Ukupno novčani izdaci od financijskih aktivnosti (032 do 036)</b>	<b>037</b>		<b>1.475.422</b>	<b>1.467.041</b>
<b>C1) NETO POVEĆANJE NOVČANOG TIJEKA OD FINANCIJSKIH AKTIVNOSTI (031-037)</b>	<b>038</b>		<b>0</b>	<b>0</b>
<b>C2) NETO SMANJENJE NOVČANOG TIJEKA OD FINANCIJSKIH AKTIVNOSTI (037-031)</b>	<b>039</b>		<b>1.475.422</b>	<b>1.467.041</b>
<b>Ukupno povećanje novčanog tijeka (014 - 015 + 026 - 027 + 038 - 039)</b>	<b>040</b>		<b>95.048</b>	<b>479.292</b>
<b>Ukupno smanjenje novčanog tijeka (015 - 014 + 027 - 026 + 039 - 038)</b>	<b>041</b>		<b>0</b>	<b>0</b>
<b>Novac i novčani ekvivalenti na početku razdoblja</b>	<b>042</b>		<b>1.984.388</b>	<b>2.079.436</b>
<b>Povećanje novca i novčanih ekvivalenata</b>	<b>043</b>		<b>95.048</b>	<b>479.292</b>
<b>Smanjenje novca i novčanih ekvivalenata</b>	<b>044</b>			
<b>Novac i novčani ekvivalenti na kraju razdoblja</b>	<b>045</b>		<b>2.079.436</b>	<b>2.558.728</b>

\* Primici s osnove kamata i dividendi mogu se razvrstati kao i poslovne aktivnosti (MRS 7 Dodatak A)

**VODOVOD PULA d.o.o.**

za javnu vodoopskrbu

Pula, Radićeva 9

Pula, 20.04.2015.

MBS 040004738

MB 03203433

OIB 19798348108

Šifra NKD-a 3600

## IZVJEŠTAJ O PROMJENAMA KAPITALA

od 01.siječnja do 31. prosinca 2014.

Ozn. pozic.	NAZIV POZICIJE	Red.broj bilješke	IZNOS	
			Prethodna godina	Tekuća godina
1.	2.	3.	4.	5.
1.	Upisani kapital		143.800.000	143.800.000
2.	Kapitalne rezerve			
3.	Rezerve iz dobiti		104.287	104.287
4.	Zadržana dobit ili preneseni gubitak		- 13.121.238	- 13.075.254
5.	Dobit ili gubitak tekuće godine		45.984	80.481
6.	Revalorizacija dugotrajne materijalne imovine		26.910.999	26.910.999
7.	Revalorizacija nematerijalne imovine			
8.	Revalorizacija financijske imovine raspoložive za prodaju			
9.	Ostala revalorizacija			
10.	<b>Ukupno kapital i rezerve</b>		<b>157.740.032</b>	<b>157.820.513</b>
11.	Tečajne razlike s naslova neto ulaganja u inozemno poslov			
12.	Tekući i odgođeni porezi ( dio )			
13.	Zaštita novčanog tijeka			
14.	Promjena računovodstvenih politika			
15.	Ispravak značajnijih pogrešaka prethodnog razdoblja			
16.	Ostale promjene kapitala		45.984	80.481
17.	<b>Ukupno povećanje ili smanjenje kapitala</b>		<b>45.984</b>	<b>80.481</b>

Rukovoditelj financijsko računovodstvenog odjela

  
Marica Stojšić, dipl.oec.

Uprava-direktor

Dean Starčić, dipl.ing.  


**VODOVOD PULA d.o.o.**

za javnu vodoopskrbu

Pula, Radićeva 9

Pula, 20.04.2015.

MBS 040004738

MB 03203433

OIB 19798348108

Šifra NKD-a 3600

**IZVJEŠTAJ O NOVČANOM TIJEKU**

u razdoblju od 01.01. do 31.12.2014.godine

NAZIV POZICIJE	IZNOS	
	PRETHODNA GODINA	TEKUĆA GODINA
1.	2.	3.
<b>NOVČANI TJEKOVİ OD POSLOVNIH AKTIVNOSTI</b>		
1. Novčani primici od naplate potraživanja od kupaca - za isporučenu vodu	98.005.954	108.712.160
- naplaćena naknada za vodu	49.172.293	49.999.524
- naplaćen porez na dodanu vrijednost	5.023.152	6.290.683
- naplaćene naknade za zaštitu i korištenje vode i ostale naknade	39.472.787	47.730.835
- naplaćena naknada za razvoj	4.337.722	4.691.118
2. Novčani primici od naplate potraživanja za ostale usluge	3.489.271	3.485.391
3. Novčani primici od naplate potraživanja za ugovorene i zatezne kamate	787.480	833.059
4. Novčani primici od primljenih predujmova za priključak vode	2.712.580	2.776.699
5. Novčani primici od naplate ostalih potraživanja	682.171	464.956
6. Novčani primici od osiguranja za naknadu štete	87.161	58.199
7. Novčani primici pd povrata pozajmice	-	1.210.000
8. Novčani primici po osnovi povrata PDV-a	7.061.916	611.498
<b>I. Ukupno novčani primici od poslovne aktivnosti</b>	<b>112.826.533</b>	<b>118.151.962</b>
1. Novčani izdaci za plaćanje obveza prema dobavljačima	30.415.148	29.625.362
2. Novčani izdaci za isplate plaće zaposlenika i povezanih davanja na plaće	21.596.123	21.324.683
3. Novčani izdaci zaposlenima - naknade troškova i materijalna prava	1.884.846	1.396.146
4. Novčani izdaci za kamate - ugovorene i zatezne	272.104	214.753
5. Novčani izdaci za porez na dodanu vrijednost	698.512	1.813.172
6. Novčani izdaci za naknade za korištenje i zaštitu voda i ostale naknade	39.209.955	47.470.098
7. Ostali novčani izdaci	1.229.505	1.326.567
<b>II. Ukupno novčani izdaci od poslovne aktivnosti</b>	<b>95.306.193</b>	<b>103.170.781</b>
<b>Neto povećanje novčanog tijeka od poslovnih aktivnosti</b>	<b>17.520.340</b>	<b>14.981.181</b>
Neto smanjenje novčanog tijeka od poslovnih aktivnosti		



NAZIV POZICIJE	IZNOS	
	PRETHODNA GODINA	TEKUĆA GODINA
1.	2.	3.
<b>NOVČANI TJEKVI OD INVESTICIJSKIH AKTIVNOSTI</b>		
1. Novčani primici od prodaje dugotrajne materijalne imovine	27.769	4.931
2. Ostali novčani primici od investicijskih aktivnosti	11.785.126	8.294.050
<b>III. Ukupno novčani primici od investicijskih aktivnosti</b>	<b>11.812.895</b>	<b>8.298.981</b>
1. Novčani izdaci za kupnju dugotrajne nematerijalne i materijalne imovine	27.762.765	21.333.829
2. Ostali novčani izdaci od investicijskih aktivnosti		
<b>IV. Ukupno novčani izdaci od investicijskih aktivnosti</b>	<b>27.762.765</b>	<b>21.333.829</b>
Neto povećanje novčanog tijeka od investicijskih aktivnosti		
<b>Neto smanjenje novčanog tijeka od investicijskih aktivnosti</b>	<b>- 15.949.870</b>	<b>- 13.034.848</b>
<b>NOVČANI TJEKVI OD FINACIJSKIH AKTIVNOSTI</b>		
1. Novčani primici od glavnice kredita, zadužnica, pozajmica i drugih posudbi	-	-
<b>V. Ukupno novčani primici od financijskih aktivnosti</b>	<b>-</b>	<b>-</b>
1. Novčani izdaci za otplatu glavnice kredita	983.497	996.501
2. Novčani izdaci za financijski najam	491.925	470.540
<b>VI. Ukupno novčani izdaci od financijskih aktivnosti</b>	<b>1.475.422</b>	<b>1.467.041</b>
Neto povećanje novčanog tijeka od financijskih aktivnosti	-	-
<b>Neto smanjenje novčanog tijeka od financijskih aktivnosti</b>	<b>- 1.475.422</b>	<b>- 1.467.041</b>
<b>UKUPNO POVEĆANJE NOVČANOG TJEKA</b>	<b>95.048</b>	<b>479.292</b>
<b>UKUPNO SMANJENJE NOVČANOG TJEKA</b>		
<b>NOVAC I NOVČANI EKVIVALENTI NA POČETKU RAZDOBLJA</b>	<b>1.984.388</b>	<b>2.079.436</b>
<b>Povećanje novca i novčanih ekvivalenata</b>	<b>95.048</b>	<b>479.292</b>
<b>Smanjenje novca i novčanih ekvivalenata</b>		
<b>NOVAC I NOVČANI EKVIVALENTI NA KRAJU RAZDOBLJA</b>	<b>2.079.436</b>	<b>2.558.728</b>

Rukovoditelj financijsko računovodstvenog odjela

Marica Stojšić, dipl.oec.



**VODOVOD PULA d.o.o.**  
za javnu vodoopskrbu  
Pula, Radićeva 9

Uprava - Direktor

Dean Starčić, dipl.ing.





## **VODOVOD PULA d.o.o.**

za javnu vodoopskrbu

Pula, Radićeva 9

MB 3203433

OIB 19798348108

Pula, 20.04.2015.

## **BILJEŠKE UZ FINANIJSKE IZVJEŠTAJE ZA 2014. GODINU**

### **OPĆE INFORMACIJE**

VODOVOD PULA d.o.o. za javnu vodoopskrbu (u daljnjem tekstu: Društvo) upisan je temeljem rješenja u Registar Trgovačkog suda u Rijeci broj Tt-95/366-3 od 24.11.1995. godine pod matičnim brojem subjekta 040004738 Glavne knjige sudskog sudskog registra, nakon usklađenja općih akata sa Zakonom o trgovačkim društvima.

Dana 21.01.2014.godine u Sudskom registru upisuje se promjena naziva tvrtke u Vodovod Pula d.o.o.za javnu vodoopskrbu, promjena predmeta poslovanja - djelatnosti i promjena odredbi Društvenog ugovora.

Dana 10.12.2014.godine u Sudskom registru provedena je promjena članova društva, novi osnivač/član društva je Općina Fažana a sve temeljem izmjenjenog Društvenog ugovora d.o.o. i odluke Skupštine Društva od 24.06.2014.godine.

Društvo je u većinskom vlasništvu Grada Pule ( 72% ), te Grada Vodnjana, Općine Barban, Marčana, Medulin, Ližnajn Svetvinčenat i Fažane ( 28% ).

Temeljni kapital Društva upisan je u iznosu od 143.800.000 kuna.

Društvo ima ulog u povezanom društvu Luka Pula d.o.o. Pula u visini od 55,98%

Sjedište Društva je u Puli, Radićeva 9.

Matični broj Društva: 03203433

OIB Društva: 19798348108

Brojčana oznaka djelatnosti (NKD): 36000

Djelatnost Društva je javna vodoopskrba, ispitivanje zdravstvene ispravnosti vode za piće za vlastite potrebe, izvođenje priključaka, umjeravanje vodomjera i proizvodnja električne energije za vlastite potrebe.

Prosječan broj zaposlenih u Društvu tijekom razdoblja je 158 radnika.

Organi Društva su Skupština, Nadzorni odbor i Uprava.Upravu Društva čini direktor koji samostalno i pojedinačno zastupa Društvo. Od 01.08.2012.godine direktor Društva je Dean Starčić.

### **I. SAŽETAK OSNOVNIH RAČUNOVODSTVENIH POLITIKA**

#### **1.1. Osnova za sastavljanje financijskih izvještaja**

Financijski izvještaji sastavljeni su sukladno odredbama Hrvatskih standarda financijskog izvještavanja ( Nar.nov.br.

30/08 -140/11 ) koje je donio Odbor za standarde financijskog izvještavanja na temelju odredbi Zakona o računovodstvu ( Nar.nov.br.109/07, 54/13. ).

Osnovne računovodstvene politike Društva primjenjene kod sastavljanja financijskih izvještaja za 2014g. konzistentne su u odnosu na one koje su primjenjene kod usporedne 2013.godine.

Financijski izvještaji sastavljeni su na osnovi povjesnog troška, a detaljna objašnjenja dana su uz pojedinačne pozicije izvještaja.

Financijski izvještaji prezentirani su u hrvatskim kunama (kn) kao izvještajnoj valuti u Republici Hrvatskoj pri čemu je na dan bilanciranja kod deviznih transakcija i transakcija s valutnom klauzulom korišten srednji tečaj Hrvatske narodne banke na dan 31.12.2014.g.koji je iznosio za EUR: 7,661471 ( za 2013.g. 7,637643 ).

## **1.2. Strane valute**

Transakcije u stranim valutama iskazuju se u hrvatskoj valutnoj jedinici primjenom srednjeg tečaja HNB važećeg na dan poslovnog događaja ili na datum bilance. Dobici ili gubici od tečajnih razlika, koji nastaju prilikom podmirenja tih transakcija i preračuna monetarne imovine i obveza izraženih u stranim valutama, priznaju se u računu dobiti i gubitka u sklopu financijskih prihoda odnosno financijskih rashoda.

## **1.3. Dugotrajna nematerijalna imovina**

Nematerijalnu imovinu čine ulaganja u projektnu dokumentaciju, software i ostala prava a iskazuje se po trošku nabave i amortizira se linearnom metodom uz vijek uporabe od 3 do 10 godina.

## **1.4. Dugotrajna materijalna imovina**

Dugotrajnu materijalnu imovinu čine nekretnine, postrojenja i oprema koju Društvo:

- posjeduje i koristi se njome u proizvodnji i isporuci vode te usluga,
- koristi za održavanje i popravak sredstava te za administrativno praćenje djelatnosti Društva,
- nabavlja i izrađuje s namjerom da se dugotrajno upotrebljava.

Ulaganja u dugotrajnu materijalnu imovinu tijekom godine evidentiraju se po nabavnoj vrijednosti uvećana za sve troškove nastale do njezinog stavljanja u uporabu.

Stvari i oprema evidentiraju se kao dugotrajna imovina, ako im je vijek trajanja duži od jedne godine, a pojedinačna nabavna cijena veća od 3.500 kuna.

Za imovinu izgrađenu u vlastitoj režiji vrijednost se utvrđuje samo za vrijednost utrošenog materijala, dok se za troškove montaže i ostali troškovi vezani na izgradnju terete troškove poslovanja.

Primljena ili izgrađena imovina od drugih pravnih ili fizičkih osoba povećavaju imovinu Društva na osnovi Zapisnika.

Nakon početnog priznavanja dugotrajna imovina se iskazuje po trošku nabave umanjeno za akumuliranu amortizaciju i trajna umanjenja vrijednosti.

Naknadni izdaci uključuju se u knjigovodstvenu vrijednost imovine ili se priznaju kao zasebna imovina samo ako će Društvo imati buduće ekonomske koristi od imovine te ako se trošak može pouzdano izmjeriti. Svi ostali naknadni izdaci priznaju se u računu dobiti i gubitka u razdoblju u kojem su nastali.

U slučaju da se knjigovodstvena vrijednost znatno razlikuje od fer vrijednosti, na dan bilance se provodi revalorizacija. Efekti povećanja knjigovodstvene vrijednosti materijalne imovine zbog revalorizacije odobravaju se glavnici kao revalorizacijska rezerva.

Amortizacija dugotrajne materijalne imovine obračunava se od početka njezinog korištenja primjenom linearne metode u procijenjenom vijeku upotrebe svakog pojedinog sredstva.

Očekivani je korisni vijek trajanja prema oblicima imovine slijedeći:

Cjevovodi	29 godina
Građevinski objekti	10 - 77 godina
Oprema	3 - 20 godina

Zemljišta i druga imovina koja ima neograničeni vijek upotrebe te imovina u pripremi ne amortizira se.

Dobici ili gubici od prestanka priznavanja dugotrajne materijalne imovine ( prodaje, rashodovanja i sl.) utvrđuju se kao razlika ostvarene prodajne cijene i knjigovodstvene vrijednosti i uključuje u stavku Izvanredni-ostali prihodi odnosno Izvanredni-ostali rashodi u računu dobiti i gubitka.

### **1.5. Dugotrajna financijska imovina**

Dugotrajna financijska imovina predstavlja ulaganje novca, stvari i ustupa prava s ciljem stjecanja prihoda čije se vraćanje očekuje u razdoblju dužem od jedne godine.

Dugotrajna financijska imovina - ulaganje u vrijednosne papire i udjeli u društvima evidentiraju se po nabavnoj vrijednosti.

### **1.6. Zalihe**

Zalihe obuhvaćaju zalihe sirovina i materijala, rezervnih dijelova, sitnog inventara, ambalaže i auto guma. U poslovnim knjigama iskazuju se po trošku nabave ili neto utrživoj vrijednosti ovisno koja je niža. Obračun troškova zaliha obavlja se primjenom metode prosječnih ponderiranih cijena.

Zalihe sitnog inventara i auto guma otpisuju se u cijelosti prilikom stavljanja u uporabu.

### **1.7. Potraživanja od kupaca**

Potraživanja od kupaca uključuju sva potraživanja od prodaje proizvoda i usluga. Potraživanja se početno mjere po fer vrijednosti. Na svaki datum bilance procjenjuje se postoji li objektivni dokaz o nemogućnosti naplate pojedinih potraživanja. Za potraživanja čija je naplata sumljiva ili sporna provodi se usklađenje vrijednosti Odluku o usklađivanju vrijednosti potraživanja donosi Uprava Društva.

Potraživanja od kupaca, za koja postoje saznanja o nemogućnosti naplate, sukladno odluci Uprave Društva definitivno se otpisuju.

### **1.8. Novac i novčani ekvivalenti**

Novac i novčani ekvivalenti uključuju kratkoročne depozite kod banaka s ugovorenim dospijecem do tri mjeseca i sredstva na računima banaka. Stanje novaca na računima kod banaka iskazuje se u nominalnoj vrijednosti izraženoj u hrvatskoj valutnoj jedinici.

Devizna sredstva na računima preračunavaju se na srednji tečaj HNB na dan bilance.

### **1.9. Kapital**

Upisani kapital iskazuje se u svoti koja je upisana u sudski registar prilikom osnivanja, odnosno promjene upisa vrijednosti kapitala u trgovački registar.

### **1.10. Rezerviranja**

Rezerviranja se priznaju ako Društvo ima sadašnju zakonsku ili izvedenu obvezu kao posljedicu prošlog događaja, ako je vjerojatno da će biti potreban odljev resursa radi podmirivanja obveza te ako se iznos može pouzdano procijeniti.

### **1.11. Obveze po kreditima**

Obveze po kreditima prvobitno se iskazuju fer vrijednosti primljenog novca. U budućim razdobljima iskazuju se po amortiziranom trošku.

### **1.12. Odgođeno plaćanje troškova i prihodi budućeg razdoblja**

Odgođeni prihodi budućeg razdoblja odnose se na primljena sredstva Hrvatskih voda, lokalne samouprave i drugih a sve temeljem Ugovora o sufinanciranju i Ugovora o financiranju a namjenjena su ulaganju u vodoopskrbu.

Odgođeni prihod priznat će se kao prihod u visini amortizacije obračunate na dugotrajnu imovinu nabavljenu iz tih sredstava.

### **1.13. Priznavanje prihoda**

Poslovni prihodi se iskazuju po fakturiranoj vrijednosti, a odnose se na prihode od prodaje vode, prihodi od izrade priključaka, vršenje obračunavanja i naplate naknade te druge usluge.

Potpore koje se odnose na materijalnu imovinu koja se amortizira priznaju se kao prihod u razdobljima u omjerima u kojima se tereti amortizacija tih sredstava.

### **1.14. Priznavanje rashoda**

Rashodi se priznaju u računu dobiti i gubitka kada se mogu pouzdano izmjeriti. Priznavanje prihoda pojavljuje se istodobno s priznavanjem povećanja obveze ili smanjenja imovine.

Rashodi se priznaju u računu dobiti i gubitka na temelju izravne povezanosti između nastalih troškova i određene stavke prihoda, odnosno sučeljavanja rashoda s prihodima.

Svi rashodi koji se odnose na obračunsko razdoblje bez obzira na to kada će biti plaćeni knjiže se na teret računa rashoda, odnosno troškova razdoblja na koje se odnose.

### **1.15 Troškovi posudbe**

Troškovi posudbe priznaju se kao rashodi razdoblja u kojem su nastali, osim troškova posudbe koji se mogu izravno pripisati stjecanju ili izgradnji materijalne imovine.

### **1.16. Financijski prihodi i rashodi**

Financijski prihodi obuhvaćaju obračunate kamate na dane kredite i depozite i dobitke od tečajnih razlika.

Financijski rashodi obuhvaćaju obračunatu kamatu na kredite i zajmove, gubitke od tečajnih razlika i otuđenja financijske imovine.

### **1.17. Porez na dobit**

Porez na dobit obračunava se prema propisima Republike Hrvatske na osnovicu koju čini dobit kao razlika između prihoda i rashoda, uvećana, odnosno umanjena prema odredbama Zakona o porezu na dobit.

## II BILJEŠKE UZ BILANCU

### 1. DUGOTRAJNA IMOVINA

#### 1.1. NEMATERIJALNA I MATERIJALNA IMOVINA

Struktura i promjene na pozicijama dugotrajne nematerijalne i materijalne imovine date su u tabličnom prikazu po nabavnoj te sadašnjoj vrijednosti.

Realno povećanje nematerijalne imovine u 2014.godini iznosi 16.707 kuna.

Realno povećanje materijalne imovine u 2014. godini iznosi 5.772.168 kuna.

#### NEMATERIJALNA IMOVINA

Opis	( u kunama )			
	Računarski softwere	Projektna dokum. i druga prava	Nematerijalna imovina u pripremi	Ukupno ulaganja
<b>Nabavna vrijednost</b>				
Na dan 31.12.2013.	8.310.028	688.459	65.025	9.063.512
Direktno povećanje			540.540	540.540
Prijenos iz ulaganja u pripremi	87.020	-	87.020	-
Prijenos iz ulag.u priprav.(025)	3.760			3.760
Rashod, prodaja	- 14.850	- 108.739		- 123.589
<b>Na dan 31.12.2014.</b>	<b>8.385.958</b>	<b>579.720</b>	<b>518.545</b>	<b>9.484.223</b>
<b>Ispravak vrijednosti</b>				
Na dan 31.12.2013.	7.330.929	487.003	-	7.817.932
Amortizacija	495.532	32.061		527.593
Rashod, prodaja	- 14.850	- 108.739		- 123.589
<b>Na dan 31.12.2014.</b>	<b>7.811.611</b>	<b>410.325</b>	<b>-</b>	<b>8.221.936</b>
<b>Sadašnja vrijednost</b>				
Na dan 31.12.2013.	979.099	201.456	65.025	1.245.580
<b>Na dan 31.12.2014.</b>	<b>574.347</b>	<b>169.395</b>	<b>518.545</b>	<b>1.262.287</b>

#### MATERIJALNA IMOVINA

Opis	( u kunama )				
	Zemljišta	Građevinski objekti	Postrojenja i oprema i ostalo	Materijalna imovina u pripremi	Ukupno
<b>Nabavna vrijednost</b>					
Na dan 31.12.2013.	47.565.412	564.162.706	67.557.989	12.518.354	691.804.461
Direktno povećanje			1.385	20.991.740	20.993.125
Prijenos iz ulaganja u pripremi		16.887.855	3.758.027	- 20.645.882	-
Prijenos na nemat.imovinu				3.760	3.760
Investicijski materijal				208.024	208.024
Prijenos invest.materijala				82.060	82.060
Rashod, prodaja		- 13.392.200	- 1.490.403		- 14.882.603
<b>Na dan 31.12.2014.</b>	<b>47.565.412</b>	<b>567.658.361</b>	<b>69.826.998</b>	<b>12.986.416</b>	<b>698.037.187</b>

( u kunama )

Opis					Ukupno
	Zemljišta	Građevinski objekti	Postrojenja i oprema i ostalo	Materijalna imovina u pripremi	
<b>Ispravak vrijednosti</b>					
Na dan 31.12.2013.	-	382.437.789	46.417.084		428.854.873
Amortizacija		9.652.204	5.608.595		15.260.799
Direktno povećanje			1.385		1.385
<b>Rashod, prodaja</b>	-	13.357.867	1.443.759	-	14.801.626
<b>Na dan 31.12.2014.</b>		<b>378.732.126</b>	<b>50.583.305</b>	-	<b>429.315.431</b>
<b>Sadašnja vrijednost</b>					
Na dan 31.12.2013.	47.565.412	181.724.917	21.140.905	12.518.354	262.949.588
<b>Na dan 31.12.2014.</b>	<b>47.565.412</b>	<b>188.926.235</b>	<b>19.243.693</b>	<b>12.986.416</b>	<b>268.721.756</b>

U 2014.godinu u nematerijalnu i materijalnu imovinu Društvo je investiralo ukupno 21.532.281 kuna. U osnovnu djelatnost investirano je 4.378.323 kuna, a u izgradnju i rekonstrukciju vodovodne mreže investirano je 17.153.958 kuna.

#### Ulaganje u izgradnju i rekonstrukciju vodovodne mreže po jedinicama lokalne samouprave je slijedeće:

Jedinica lokalne samouprave	Iznos u kn
Grad Pula	10.490.805
Općina Medulin	3.039.843
Općina Barban	622.937
Općina Svetvinčenat	192.206
Općina Ližnjan	449.275
Općina Marčana	1.036.199
Grad Vodnjan	922.774
Općina Fažana	399.919
<b>Sveukupno:</b>	<b>17.153.958</b>

#### Izvori financiranja ulaganja u nematerijalnu i materijalnu imovinu su slijedeći:

- Vlastita sredstva	8.989.493
- Naknada za razvoj sustava vodoopskrbe	3.679.509
- Financiranje Hrvatskih voda, iz sredstava gradova i općina i dr.investitori	8.863.279
<b>Ukupno:</b>	<b>21.532.281</b>

#### Financiranje izgradnje i rekonstrukcije vodovodne mreže temeljem sklopljenih Ugovora o financiranju u 2014. godini bilo je slijedeće:

R.br.	Opis	Ulaganje	Iznos u kn
1.	Hrvatske vode Zagreb	Magistralni cjevovod Valtida, vod.mreža u Puli	7.659.143
2.	Općina Medulin	Vodovodna mreža u Medulinu	300.000
3.	Općina Fažana	Vodovodna mreža u Fažani	134.961
4.	Ostali	Vodovodna mreža	375.150
5.	Preuzimanje vod.mreže	Priključci vode	394.025
	<b>Ukupno:</b>		<b>8.863.279</b>

## 1.2. FINANCIJSKA IMOVINA

( u kunama )	2014.	2013.
Ulaganja u dionice Uljanik d.d. Pula	2.422.090	2.422.090
Ulaganja u poslovne udjele Luka Pula d.o.o. Pula	29.523.909	29.523.909
Ulaganja u dionice Pevec d.d.	4.700	4.700
Zajam povezanom društvu Luka Pula d.o.o.	250.000	-
Porsche leasing d.o.o. Zagreb	35.402	2.348
<b>Ukupno:</b>	<b>32.236.101</b>	<b>31.953.047</b>

Prema obavjesti Središnje depozitne agencije d.d. Zagreb o stanju na računima vrijednosnih papira Društvo na dan 31.12.2014. godine ima u posjedu 12 000 dionica Uljanika d.d. Pula nominalne vrijednosti 1.080.000 kuna, tržišne vrijednosti 372.000 kuna i 47 dionica Pevec d.d. nominalne vrijednosti 4.700 kuna.

Dionice društva Uljanik d.d. stečene su 1995.godine na osnovu Ugovora o zamjeni potraživanja za dionice.

Društvo je tijekom 2012.godine nakon zavšetka stečajnog postupka nad stečajnim dužnikom Pevec d.o.o. u stečaju na ime namirenja svojih potraživanja stekao 47 dionica nominalne vrijednosti od 100 kuna po dionici društva Pevec d.d.

Ulaganja u poslovne udjele društva Luka Pula d.o.o.Pula u vrijednosti od 29.523.909 kuna odnosi se na 77.155 dionica po nominalnoj vrijednosti od 100 dem koje su stečene na temelj Ugovora o zamjeni potraživanja za dionice.

Preoblikovanjem dioničkog društva Uljanik Luka d.d. u društvo s ograničenom odgovornošću u tijeku 2000.g, vrijednost stečenih dionica pretvorena je u poslovni udjel. Vodovod je većinski vlasnik Luke Pule d.o.o. Pula sa 55,98% udjela.

Društvo je dana 06.03.2013.g, povezanom društvu Luka Pula d.o.o. dalo kratkoročnu pozajmicu u iznosu od 250.000 kuna a Aneksom II Ugovora produljilo rok vraćanja pozajmice na 31.12.2015.godine.

## 1.3. POTRAŽIVANJA

( u kunama )	2014.	2013.
Potraživanja za prodane stanove	280.433	332.781
<b>Ukupno:</b>	<b>280.433</b>	<b>332.781</b>

Potraživanja su stvorena temeljem prodaje stanova radnicima koji su sukladno Zakonu o prodaji stanova otkupili stanove na kojima su imali stanarsko pravo.

Sukladno odredbama spomenutog Zakona, prodavatelju pripada 35% vrijednosti od prodaje dok 65% vrijednosti od prodaje uplaćuje se u Državni proračun.

## 2. KRATKOTRAJNA IMOVINA

### 2.1. ZALIHE

( u kunama )	2014	2013
Sirovine i materijal	6.829.577	6.522.633
Rezervni djelovi	517.144	567.049
Sitni inventar	96.673	89.530
<b>Ukupno:</b>	<b>7.443.394</b>	<b>7.179.212</b>

## 2.2. POTRAŽIVANJA

### 2.2.1. POTRAŽIVANJA OD KUPACA

( u kunama )	2014	2013
Potraživanja od kupaca	26.755.356	27.311.624
Ispravak vrijednosti potraživanja	- 6.320.478	- 7.061.422
<b>Ukupno:</b>	<b>20.434.878</b>	<b>20.250.202</b>

#### Potraživanje od kupaca je slijedeće:

( u kunama )	31.12.2014.	31.12.2013.
Kupci - pravne osobe, obrtnici	4.018.875	5.337.814
Kupci - pravne osobe i obrtnici ( potraživanja u sporu )	5.896.014	5.884.961
Kupci - pravne osobe ( stečaj, predstečajne nagodbe )	883.854	627.739
Kupci - građani ( domaćinstva )	11.685.336	11.137.880
Kupci - građani ( potraživanja u sporu )	2.977.726	3.221.398
Ostala potraživanja	1.293.552	1.101.833
Ispravak vrijednosti potraživanja	- 6.320.478	- 7.061.422
Ostala potraživanja	20.434.878	20.250.203

#### Potraživanje od pravnih osoba na dan 31.12.2014.godine je slijedeće:

R.br.	Naziv	Potraživanje-120	Tuženo,stečaj,preds	Ukupno
1.	Arenaturist d.d. Pula	163.800	3.601.615	3.765.415
2.	Uljanik - Brodogradilište d.d. Pula	396.145		396.145
3.	Opća bolnica Pula	163.687		163.687
4.	FIO d.o.o. Split	108.972	142.070	251.042
5.	Puljanka d.d. Pula	99.602	85.353	184.955
6.	BM Euromont d.o.o. U stečaju Pula	91.602		91.602
7.	Zatvor u Puli	72.090		72.090
8.	Puljanka-Brionka d.o.o. Pula	31.976	154.560	186.536
9.	Ostale pravne osobe	2.330.166	2.481.579	4.811.745
<b>Ukupno:</b>		<b>3.458.040</b>	<b>6.465.177</b>	<b>9.923.217</b>
Ispravak vrijednosti potraživanja		- 724.377	- 1.886.771	- 2.611.148
<b>Ukupno:</b>		<b>2.733.663</b>	<b>4.578.406</b>	<b>7.312.069</b>

Potraživanja od kupaca za isporučenu vodu i izvršene usluge uključuju i obračunate zatezne kamate, naknade za korištenje i zaštitu voda, naknade za odvodnju i pročišćavanje otpadnih voda, naknade za razvoj vodoopskrbe i naknade za razvoj sustava javne odvodnje.

Temeljem Odluke Uprave u 2014.godini izvršen je otpis potraživanja od kupaca u ukupnom iznosu od 509.848 kuna, i to na teret troškova poslovanja 129.999 kuna, 151.849 kuna na teret naknada za korištenje i zaštitu voda i ostalih naknada, a iznos od 228.000 kuna je isknižen budući da su to potraživanja koja su vrijednosno usklađena u prethodnom razdoblju. Vrijednosno su usklađena potraživanja od domaćinstva za 2013.g. sa valutom dospijeća 31.12.2013.godine u iznosu od 160.806 kuna i to na teret troškova 94.428 kuna a na teret naknada 66.378 kuna.



Vrijednosno su usklađena utužena potraživanja i potraživanja od pravnih osoba u stečaju u iznosu od 523.957 kuna i to na teret troškova poslovanja te potraživanja od pravnih i fizičkih osoba u iznosu od 1.250.000 kuna.

U 2014.godini pokrenulo se postupke za naplatu nenaplaćenih potraživanja u ukupnom iznosu od 1.107.670 kuna.

U iskazanom iznosu na pravne osobe u sporu odnosi se 55.821 kuna, dok potraživanja od obrtnika i fizičkih osoba iznose 1.051.849 kuna. U 2014.godini utuženo je 19 pravnih osoba i 686 fizičkih osoba.

## 2.2.2. POTRAŽIVANJA OD ZAPOSLENIKA, DRŽAVE I DRUGIH INSTITUCIJA I OSTALA POTRAŽIVANJA

( u kunama )	2014	2013
Potraživanja za pretporez	69.648	252.490
Potraživanje od Zavoda za zdravstveno osiguranje	117.491	107.639
Potraživanja od radnika	1.104	1.264
Ostala kratkoročna potraživanja	263.056	278.102
<b>Ukupno:</b>	<b>451.299</b>	<b>639.495</b>

Društvo je u 2014. godini obračunalo 11.795.605 kuna poreza na dodanu vrijednost dok je obračunati pretporez u primljenim isporukama dobara i usluga iznosio 10.409.683 kuna, te je ukupna obveza za uplatu za porezno razdoblje iznosila 1.385.922 kuna.

## 2.3. FINANIJSKA IMOVINA

( u kunama )	2014.	2013
Kratkoročni depozit - Erste bank d.d.	5.490.000	6.700.000
Pozajmica - Luka Pula d.o.o.		250.000
<b>Ukupno:</b>	<b>5.490.000</b>	<b>6.700.000</b>

Kratkoročni depozit kod Erste banke u vrijednosti od 5.490.000 kuna sklopljen je dana 31.12.2014. g. sa istekom oročenja 07.01.2015.g.uz kamatnu stopu od 0,40%

Ugovorom o kratkoročnoj novčanoj pozajmici Društvo je povezanom društvu Luka Pula d.o.o. dalo pozajmicu na iznos od 250.000 kuna uz kamatnu stopu od 7% i rokom vraćanja 31.12.2013 .g. Aneksom Ugovora sklopljenog dana 31.12.2013.g. rok vraćanja pozajmice produljen je na 31.12.2014.godine. Aneksom II Ugovora od 30.12.2014.g. rok vraćanja pozajmice je produljen na 31.12.2015.godine.

S obzirom da je rok vraćanja pozajmica je knjigovodstveno evidentirana u dugotrajnoj finansijskoj imovini.

## 2.4. NOVAC U BANCIMA

( u kunama )	2014	2013
Transakcijski račun	2.497.858	2.042.535
Devizni račun	60.870	36.901
	<b>2.558.728</b>	<b>2.079.436</b>

Društvo za poslovanje ima otvorene transakcijske račune u Erste&Steirmarkische bank d.d.Rijeka i u Zagrebačkoj banci d.d. Zagreb. Novac na deviznom računu sveden je na srednji tečaj Hrvatske narodne banke na dan 31.12.2014.godine.

### 3. KAPITAL I REZERVE

#### 3.1. UPISANI KAPITAL

Na ovoj poziciji iskazana je vrijednost temeljne glavnice upisane u sudski registar u iznosu od 143.800.000 kuna. Vlasnička struktura kapitala na dan 31.12.2014.godine je slijedeća:

	% udjela
Grad Pula	72,00%
Grad Vodnjan	9,00%
Općina Medulin	7,00%
Općina Ližnjan	4,00%
Općina Marčana	4,00%
Općina Barban	2,00%
Općina Fažana	1,00%
Općina Svetvinčenat	1,00%
	<u>100,00%</u>

U 2014.godini došlo je do promjene vlasničke strukture. Sporazumno su Grad Vodnjan i Općina Fažana udjele Grada Vodnjana podjelili na način da je Gradu Vodnjanu pripalo 9% poslovnih udjela a Općini Fažana 1% poslovnih udjela.

#### 3.1.1. REVALORIZACIJSKE REZERVE

Revalorizacijske rezerve u iznosu od 26.910.999 kuna odnose se na revalorizaciju zemljišta u 2005.g. u iznosu od 26.904.959 kuna i revalorizaciju imovine iz prethodnih razdoblja u iznosu od 6.040 kuna.

### 3.2. DUGOROČNE OBVEZE

#### 3.2.1. OBVEZE PREMA BANKAMA I DRUGIM FINANCIJSKIM INSTITUCIJAMA I OSTALE OBVEZE

( u kunama )	2014.	2013.
Zagrebačka banka d.d. Zagreb	10.464.754	11.453.905
Hypo Alpe-Adria-leasing d.o.o.Zagreb	=	35.228
Erste&Steiermarkische S-Leasing d.o.o Zagreb	116.670	181.820
Hypo-Leasing Steiermark d.o.o. Zagreb	90.906	184.878
Unicredit Leasing Croatia d.o.o. Zagreb	253.980	528.243
Obveza od prodaje stanova	216.792	250.033
<b>Ukupno:</b>	<b>11.143.102</b>	<b>12.634.107</b>

Sa Zagrebačkom bankom d.d. Zagreb 17.08.2006.g.sklopljen je Ugovor o dugoročnom kreditu s valutnom klauzulom, na iznos od 15.000.000 kn, poček od 2 godine, rok otplate 15 godina po isteku počeka i kamatnu stopu Libor 3M +1.25 p.p.

Dugoročni kredit je namjenjen financiranju rekonstrukcije magistralnog cijevovoda na relaciji Rovinj (Valtida)-Pula I faza dionice Valtida - odvojak Mandriol.

Dugoročna obveza na dan 31.12.2014. godine iznosi 10.464.754 kuna ( 11.432.318 kuna umanjeno za 967.564 kuna ) dospjećem u 2015.godini).

Sa Erste &Steiermarkische S-Leasing d.o.o. Zagreb zaključen je Ugovor o financijskom leasingu za nabavu teretnog vozila na rok od 60 mjeseci uz kamatnu stopu od 4,73%.

Sa Hypo-Leasing Steiernark d.o.o. 11.10.2012.godine zaključena su dva Ugovora o financijskom leasingu za nabavu vozila na rok od 60 mjeseci i uz kamatnu stopu od 4.99%.

Društvo je u 2012.godini zaključilo s UniCredit Leasing Croatia d.o.o. šest Ugovora o financijskom leasingu na rok od 36 mjeseci uz kamatnu stopu od 5,75%.

Dugoročna obveza u iznosu od 216.792 kuna odnosi se na obvezu prema Republici Hrvatskoj za dio ( 65%) vrijednosti prodanih stanova radnicima a sve sukladno Zakonu o prodaji stanova.

### 3.3. KRATKOROČNE OBVEZE

#### 3.3.1. OBVEZE PREMA BANKAMA, DOBAVLJAČIMA I OBVEZE ZA PRIMLJENE PREDUJMOVE

( u kunama )	2014.	2013.
Zagrebačka banka d.d.	967.564	938.752
Obveza prema dobavljačima	6.557.592	6.375.116
Primljeni predujmovi	896.588	1.230.414
<b>Ukupno:</b>	<b>8.421.744</b>	<b>8.544.282</b>

Obvezu prema Zagrebačkoj banci d.d. čini tekuće dospjeće desete i jedanaeste rate otplate dugoročnog kredita.

Obveza prema dobavljačima na dan 31.12.2014.godine je slijedeća:

R.br.	Naziv	u kunama
		Obveza
1.	Istarski vodovod d.o.o.Buzet	1.505.124
2.	Albanež d.o.o. Pomer	833.294
3.	Cesta d.o.o. Pula	553.415
4.	HEP opskrba d.o.o. Zagreb	434.967
5.	Vodopromet d.o.o. Pula	345.787
6.	VSI Vodovod Butoniga d.o.o. Buzet	263.856
7.	Control engineering d.o.o. Rijeka	241.106
8.	Ostali	2.380.043
<b>Ukupno:</b>		<b>6.557.592</b>

### 3.3.2. OBVEZE PREMA ZAPOSLENIMA I OBVEZE ZA POREZE I DOPRINOSE

( u kunama )	2014.	2013.
Obveze za neto plaću	1.157.131	1.089.100
Porezi i doprinosi iz plaće	462.165	445.820
Ostali porezi i doprinosi	302.938	312.782
Obveza prema zaposlenima	51.159	55.490
Ukupno:	1.973.393	1.903.192

### 3.3.3. OSTALE KRATKOROČNE OBVEZE

( u kunama )	2014	2013
Obveza za naknade za korištenje voda i ostale naknade	15.085.355	14.016.628
Obveza za naknadu za razvoj sustava vodoopskrbe	4.621.893	3.656.589
Ostale kratkoročne obveze	542.194	504.489
Jkupno:	20.249.442	18.177.706

Društvo od korisnika vodnih usluga, putem računa za vode usluge obračunava i naplaćuje naknade (doprinosi) propisane Zakonom o financiranju vodnog gospodarstva i Odlukama Županije Istarske, Grada Pule, Grada Vodnjan i Općine Medulin kao i Ugovorima koja je Društvo sklopilo sa Pula Herculaneom d.o.o., Pragrande d.o.o., Albanež d.o.o., IVS - Istarski vodozaštitni sustav d.o.o., Gradom Vodnjan i Općinom Medulin.

#### Fakturirane, naplaćene i doznačene naknade u 2014.godini su slijedeće:

( u kunama )	Fakturirana naknada	Naplaćena naknada	Doznačena naknada
Hrvatske vode Zagreb - naknada za zaštitu voda	7.328.911	7.324.707	7.319.686
Hrvatske vode Zagreb - naknada za korištenje voda	16.833.200	15.536.538	15.443.755
Pula Herculanea d.o.o.-naknada za odvodnju i pročišćavanje otp.v.	918.382	1.945.494	2.405.994
Pula Herculanea d.o.o.-naknada za razvoj sustava javne odvodnje	941.538	2.066.075	2.588.430
Pula Herculanea d.o.o.-naknada za razvoj sust.j.o.Grada Vodnjana	69.754	227.496	293.925
Pragrande d.o.o.-naknada za odvodnju i pročišćavanje otp.v.	5.333.730	4.326.443	3.810.768
Pragrande d.o.o.-naknada za razvoj sustava javne odvodnje	6.028.468	5.082.910	4.491.904
Pragrande d.o.o.-naknada za razvoj sust.j.o.Grada Vodnjana	730.559	585.225	512.349
Pragrande d.o.o.-naknada za razvoj sust.j.o.Općina Medulin	37.120	16.331	-
Albanež d.o.o. - naknada za odvodnju i pročišćavanje otp.voda	518.851	502.187	494.184
Albanež d.o.o. - naknada za razvoj sustava javne odvodnje	3.462.323	3.444.376	3.462.604
IVS - posebna naknada IVS	-	15.330	17.404
IVS - Naknada za razvoj sustava odvodnje	6.539.429	6.626.142	6.597.628
IVS - Naknada za odvodnju i proč.otp.voda	4.584	1.776	-
Grad Pula -sredstva za financ.gradnje sustava odvodnje i proč.o.v.	-	27.422	29.162
Grad Vodnjan - naknada za izgradnju kanalizacije	-	1.850	1.818
Općina Fažana - naknada za izgradnju kanalizacije	-	64	58
Općina Medulin - doprinos za izg.obj.sustava odvodvodnje	-	469	429
Ukupno:	48.746.849	47.730.835	47.470.098

Obveza za naknade nastaje uplatom računa za vodne usluge Društvu, a naplaćena naknada doznačuje se Korisnicima u propisanom, odnosno ugovorenom roku.

Na dan 31.12.2014.godine obveze za fakturirane naknade, naplaćene a nedoznačene naknade su slijedeće:

( u kunama )	Fakturirana naknada	Napl.nedoznačena naknada	Ukupno naknada
Hrvatske vode Zagreb - naknada za zaštitu voda	1.513.106	118.035	1.631.141
Hrvatske vode Zagreb - naknada za korištenje voda	3.057.902	251.430	3.309.332
Pula Herculanea d.o.o.-naknada za odvodnju i proč.otp.voda	278.206	17.083	295.289
Pula Herculanea d.o.o.-naknada za razvoj sustava javne odvodnje	1.827.565	11.188	1.838.752
Pula Herculanea d.o.o.-naknada za razvoj sust.j.o. Grada Vodnjana	23.618	1.470	25.088
Pragrande d.o.o.-naknada za odvodnju i pročišćavanje otp.v.	1.007.174	515.675	1.522.849
Pragrande d.o.o.-naknada za razvoj sustava javne odvodnje	945.522	591.006	1.536.528
Pragrande d.o.o.-naknada za razvoj sust.j.o.Grada Vodnjana	145.335	72.875	218.210
Pragrande d.o.o.-naknada za razvoj sust.j.o.Općina Medulin	20.789	16.331	37.120
Albanež d.o.o. - naknada za odvodnju i pročišćavanje otpad.voda	93.742	46.366	140.108
Albanež d.o.o. - naknada za razvoj sustava javne odvodnje	365.823	171.672	537.496
IVS - posebna naknada	131.405	1.073	132.478
IVS - naknada za razvoj sustava odvodnje	1.118.835	526.447	1.645.281
IVS - Naknada za odvodnju i proč.otp.voda	2.808	1.776	4.584
Grad Pula -sredstva za financ.gradnje sustava odvodnje i proč.otp	2.132.838	2.168	2.135.006
Grad Vodnjan - naknada za izgradnju kanalizacije	50.433	54	50.487
Općina Fažana - naknada za izgradnju kanalizacije	6.494	6	6.500
Općina Medulin - doprinos za izg.obj.sustava odvodvodnje	11.692	54	11.747
Grad Pula - sredstva proračuna	7.359	-	7.359
<b>Ukupno:</b>	<b>12.740.645</b>	<b>2.344.709</b>	<b>15.085.355</b>

Fakturirana, naplaćena i korištena naknada za razvoj u 2014.godini je slijedeća:

( u kunama )	Fakturirana naknada	Naplaćena naknada	Iskorištena naknada
Naknada za razvoj sustava vodoopskrbe - Grad Pula	1.885.975	1.920.369	740.636
Naknada za razvoj sustava vodoopskrbe- Općina Barban	157.877	158.164	82.754
Naknada za razvoj sustava vodoopskrbe - Općina Marčana	296.952	311.316	181.128
Naknada za razvoj sustava vodoopskrbe - Općina Ližnjan	296.610	289.539	403.500
Naknada za razvoj sustava vodoopskrbe - Općina Svetvinčenat	143.544	147.871	146.183
Naknada za razvoj sustava vodoopskrbe- Grad Vodnjan	443.829	448.971	763.008
Naknada za razvoj sustava vodoopskrbe- Općina Fažana	504.430	497.060	239.770
Naknada za razvoj sustava vodoopskrbe- Općina Medulin	923.088	917.827	1.122.530
<b>Ukupno:</b>	<b>4.652.305</b>	<b>4.691.118</b>	<b>3.679.509</b>

#### 4. PRIHODI BUDUĆEG RAZDOBLJA

( u kunama )	2014.	2013.
Uplate Hrvatskih voda i ostalih pravnih i fizičkih osoba	130.974.257	129.564.490
Naknada za razvoj sustava vodoopskrbe	7.843.880	4.482.065
Odgođeni prihod od kamata	1.742	1.743
<b>Ukupno:</b>	<b>138.819.879</b>	<b>134.048.298</b>

Odgođeni prihodi u iznosu od 130.974.257 kuna odnose se na primljena novčana sredstva u obliku potpora, a u svrhu sufinanciranja kapitalnih investicija u razdoblju od 1993. do 2014. godine od strane Hrvatskih voda, jedinica lokalne samouprave i drugih pravnih i fizičkih osoba.

Povećanje u odnosu na prethodno razdoblje rezultat je novih ulaganja u 2014. godini u vrijednosti od 8.863.279 kuna i ukidanjem odgođenih prihoda po izvršenom aktiviranju ulaganja i obračunatoj amortizaciji u vrijednosti od 7.453.512 kn.

#### Struktura potpora za investicijsko ulaganje na dan 31.12.2014.godine je slijedeća:

ř.br.	Naziv	u kunama
		Iznos
1.	Hrvatske vode Zagreb	67.606.431
2.	Grad Vodnjan	11.332.642
3.	Grad Pula	5.677.307
4.	AB Maris d.o.o.- AB Maris tours d.o.o.	5.629.219
5.	Općina Medulin	5.796.400
6.	Općina Ližnjan	5.002.392
7.	Sredstva iz naknade za izgradnju v.mreže	4.332.896
8.	Preuzeta vod.mreža-priključak vode	3.400.667
9.	Općina Marčana	2.937.920
9.	Marina ibacom d.o.o.	2.545.920
10.	Ariana turist vile	2.383.270
11.	Općina Fažana	1.994.294
12.	Industrial project d.o.o.	1.253.264
13.	Agencija Mezulić d.o.o.	1.182.176
14.	Općina Svetvinčenat	858.300
15.	Općina Barban	206.753
16.	Ostali	8.834.406
<b>Ukupno:</b>		<b>130.974.257</b>

Odgođeni prihod u iznosu od 7.843.880 kuna odnosi se na naplaćena sredstva naknade za razvoj korištena u svrhu sufinanciranja kapitalnih projekata. Povećanje u odnosu na prethodno razdoblje rezultat je novih ulaganja u 2014. godini u iznosu od 3.679.509 kuna i ukidanja odgođenih prihoda u visini obračunate amortizacije u iznosu od 317.694 kuna za koliko je iskaza i prihod.

### III BILJEŠKE UZ RAČUN DOBITI I GUBITKA

#### 1. POSLOVNI PRIHODI

##### 1.1. PRIHODI OD PRODAJE

( u kunama )	2014.	2013.
Prihodi od isporuke vode	48.995.692	48.978.619
Prihodi od usluga izvođenja priključka	2.675.316	2.878.927
Prihodi od naknada	1.792.622	1.372.096
Prihodi od ostalih usluga	558.482	367.966
<b>Ukupno:</b>	<b>54.022.112</b>	<b>53.597.608</b>

U strukturi ostvarenih prihoda od prodaje, prihodi od isporuke vode kao osnovne djelatnosti Društva sudjeluju sa 90,70% i veći su za 0,03% u odnosu na 2013.godinu.

##### 1.2. OSTALI POSLOVNI PRIHODI

( u kunama )	2014.	2013.
Prihodi od potpora za materijalnu imovinu	7.771.205	6.997.318
Naplata otpisanih potraživanja	2.408.364	594.500
Prihodi od naplate štete	58.199	87.161
Prihodi od prodaje materijalne imovine	3.945	22.215
Prihodi od otpisa obveza za naknadu - Hrvatske vode ( Butoniga )	-	6.241.021
Ostali poslovni prihodi	819.102	128.865
<b>Ukupno:</b>	<b>11.060.815</b>	<b>14.071.080</b>

#### 2. FINANCIJSKI PRIHODI

( u kunama )	2014.	2013.
Prihodi od zatezних kamata	845.161	777.270
Prihodi od ugovornih kamata	38.920	60.954
Ostali financijski prihodi	8.772	4.300
<b>Ukupno:</b>	<b>892.853</b>	<b>842.524</b>

### 3. POSLOVNI RASHODI

#### 3.1. MATERIJALNI TROŠKOVI

##### 3.1.1. TROŠKOVI SIROVINA I MATERIJALA

( u kunama )	2014.	2013.
Utrošeni materijal za priključak vode	1.339.521	1.353.632
Utrošeni materijal za popravke i održavanje	2.952.421	3.210.950
Uredski i ostali materijal	442.426	376.099
Troškovi preuzimanja vode iz Gradola	2.190.912	2.261.014
Troškovi preuzimanje vode iz Butonige	4.574.367	4.679.223
Električna energija	4.138.538	4.239.888
Plin	70.647	97.635
Gorivo	595.031	625.027
Utrošeni rezervni dijelovi	146.210	139.748
Otpis sitnog inventara	395.557	297.773
<b>Ukupno:</b>	<b>16.845.630</b>	<b>17.280.989</b>

U strukturi ostvarenih poslovnih rashoda za 2014. godinu troškovi sirovina i materijala sudjeluju sa 25,48 % i za 0,94% manji su u odnosu na 2013. godinu.

##### 3.1.2. TROŠKOVI USLUGA

( u kunama )	2014.	2013.
Poštanske i telekomunikacijske usluge	756.633	703.863
Troškovi tekućeg i investicijskog održavanja	2.190.891	1.858.206
Reklama i propaganda	158.191	143.883
Troškovi ispitivanja vode	182.066	167.443
Komunalne usluge	135.887	145.282
Usluge revizora	40.000	40.000
Zaštitorske usluge	210.151	179.577
Troškovi najma	687.200	150.283
Ostale usluge	813.685	859.264
<b>Ukupno:</b>	<b>5.174.704</b>	<b>4.247.801</b>

#### 3.2. TROŠKOVI OSOBLJA

( u kunama )	2014.	2013.
Neto plaća	12.621.862	12.638.050
Porezi i doprinosi iz i na plaću	8.294.026	7.971.319
Neto plaća - otpremnine i plaća u naravi	99.442	40.172
Porezi i doprinosi iz i na plaću - otpremnine i plaća u naravi	137.783	58.423
<b>Ukupno:</b>	<b>21.153.113</b>	<b>20.707.964</b>

Do povećanja troškova osoblja za 2,15% u odnosu na 2013.godinu došlo je zbog odlaska dva radnika u mirovinu u 2013.godini isplaćena je otpremnina jednom radniku.



### 3.3. OSTALI TROŠKOVI

( u kunama )	2014.	2013.
Naknada za platni promet	315.351	303.789
Premije osiguranja	372.125	373.813
Naknada nadzornom odboru	85.292	71.957
Naknada za koncesiju	844.956	892.802
Komunalna naknada	195.373	195.373
Ostali troškovi	395.208	497.906
Reprezentacija	49.917	66.566
Naknada troškova radnicima	698.282	690.285
Materijalna prava radnika	746.996	872.793
<b>Ukupno:</b>	<b>3.703.500</b>	<b>3.965.284</b>

#### 3.3.1. MATERIJALNA PRAVA RADNIKA

( u kunama )	2014	2013
Prigodna godišnja nagrada	159.000	159.000
Otpremnine - neoporezive	16.000	8.000
Jubilarne nagrade	76.000	84.500
Darovi djeci zaposlenika	55.200	56.400
Potpore zbog bolovanja i ostale potpore	37.500	74.000
Dar u naravi	59.346	64.800
Troškovi stručnog obrazovanja radnika	43.988	108.826
Regres za godišnji odmor	235.500	240.800
Ostala materijalna prava	64.462	76.467
<b>Ukupno:</b>	<b>746.996</b>	<b>872.793</b>

#### 3.3.2. NAKNADA TROŠKOVA RADNICIMA

( u kunama )	2014.	2013.
Naknada troškova prijevoza na posao	630.462	643.219
Dnevnice, troškovi prijevoza i ostali troškovi na službenom putu	67.820	47.066
<b>Ukupno:</b>	<b>698.282</b>	<b>690.285</b>

### 3.4. OSTALI POSLOVNI RASHODI

( u kunama )	2014.	2013.
Otpisi potraživanja	129.999	338.738
Rashod materijala	29.205	602.370
Ostali poslovni rashodi	313.912	459.064
<b>Ukupno:</b>	<b>473.116</b>	<b>1.400.172</b>

#### 4. FINANCIJSKI RASHODI

( u kunama )	2014.	2013.
Zatezne i ugovorne kamate	214.753	272.104
Ostali financijski rashodi	38.161	172.037
<b>Ukupno:</b>	<b>252.914</b>	<b>444.141</b>

Zatezne i ugovorene kamate u iznosu od 214.753 kuna odnose se na obračunate kamate po dugoročnom kreditu Zagrebačke banke d.d. u iznosu od 180.451 kuna, kamate po ratama financijskog leasinga u iznosu od 34.160 kn i zatezne kamate u iznosu od 142 kune.

Ostali financijski rashodi u iznosu od 38.161 kuna posljedica su promjene tečaja kune u odnosu na EUR-o u kojem su iskazane kreditne obveze Društva.

#### 5. REZULTAT FINANCIJSKE GODINE

Razlikom između ukupnih prihoda (65.975.780 kuna) i ukupnih rashoda (65.782.245 kuna) ostvarena je računovodstvena dobit od 193.535 kuna.

( u kunama )	2014	2013
Ukupni prihodi	65.975.780	68.511.212
Ukupni rashodi	65.782.245	68.380.906
Dobit prije oporezivanja	193.535	130.306
Povećanje dobiti	640.756	694.589
Smanjenje dobiti	269.020	403.284
Osnovica poreza na dobit	565.271	421.611
Preneseni porezni gubitak	-	-
Porezna osnovica / Porezni gubitak za prijenos	565.271	421.611
Porez na dobit ( 20% )	113.054	84.322
<b>Dobit financijske godine</b>	<b>80.481</b>	<b>45.984</b>

Društvo je za poslovnu 2014.godinu iskazalo računovodstvenu i poreznu dobit i obračunala i uplatila 113.054 kuna poreza na dobit.

## IV BILJEŠKE UZ IZVJEŠTAJ O NOVČANIM TIJEKOVIMA

Izvještaj o novčanim tjejevima prezentiran je sukladno HSFI a primjenom direktne metode u prikazivanju priljeva i odljeva novca tijekom obračunskog razdoblja

Novčani tijekovi društva prikazani su kako slijedi:

Novčani tijek iz poslovne aktivnosti	14.981.181
Novčani tijek iz investicijske aktivnosti	- 13.034.848
Novčani tijek iz financijske aktivnosti	- 1.467.041
<b>Ukupno novčani tijek</b>	<b>479.292</b>

Neto novčani tijek prikazuje povećanje novca i novčanih ekvivalenata na kraju obračunskog razdoblja u odnosu na početno stanje novca i novčanih ekvivalenata za 479.292 kuna.

Unatoč teškoćama u naplati potraživanja društvo je svoje dospjele obveze tijekom obračunskog razdoblja podmirivalo redovito i u ugovorenim rokovima dospjeća.

Uprava-direktor

Dean Starčić, dipl.ing.

**VODOVOD PULA d.o.o.**  
za javnu vodoopskrbu  
Pula, Radićeva 9



**VODOVOD PULA d.o.o.**

za javnu vodoopskrbu  
52100 Pula, Radićeva 9

---

---

**Izveštaj o poslovanju za 2014. godinu**

---

Broj: 2104/2015.  
Pula, 09. travanj 2015

## Direktor o poslovanju

---

U nastavku su kratko prikazani statusni podaci, podaci o djelatnosti, ljudskim resursima, pokrenutim investicijama i rezultatu poslovanja Vodovoda d.o.o. Pula.

### Statusni podaci

Tijekom 2014. godine došlo je do promjene vlasničke strukture. Potpisan je Ugovor o prijenosu poslovnog udjela između grada Vodnjana i općine Fažana, na način da je gradu Vodnjanu pripalo 9% poslovnog udjela, a općini Fažana 1% poslovnog udjela, te je vlasnička struktura Društva slijedeća:

- grad Pula (72%),
- grad Vodnjan (9%),
- općina Medulin(7%),
- općina Ližnjan(4%),
- općina Marčana(4%),
- općina Barban(2%),
- općina Svetvinčenat (1%) i
- općina Fažana (1%).

Dana 21.01.2014. godine u sudskom registru upisana je promjena naziva tvrtke u Vodovod Pula d.o.o. za javnu vodoopskrbu, promjena predmeta poslovanja – djelatnosti i promjena odredbi Društvenog ugovora.

Društvo ima ulog u povezanom društvu Luka Pula d.o.o. u visini 55,98%. Više o povezanom društvu navedeno je u komentarima izvještaja Imovina.

Društvo vodi Uprava od jednog člana i Nadzorni odbor od 5 članova. Od 01.08.2012.godine direktor Društva je Dean Starčić.

Nadzorni odbor čine slijedeći članovi:

1. Nikolina Radulović, predsjednica
2. Enco Crnobori, zamjenik predsjednice
3. Dean Trišić, član
4. Giordano Škuflić, član
5. Nives Scomersich, član.

### O djelatnosti

Vodoopskrbni sustav Vodovoda Pula čini 1 izvor, 12 bunara, 34 vodosprema (31 u funkciji), 11 precrpnih stanica, 7 stanica za dezinfekciju vode, sve zajedno povezano sa 884 km cjevovoda čime se voda dovodi do 43.737 mjerna mjesta podijeljenih u četiri vodoopskrbne zone:

- nisku zonu grada Pule,
- visoku zonu grada Pule i južnu zonu,
- zonu sustava Rakonek, i
- zonu sustavu Gradole.

Vodu za piće Društvo dobiva iz četiri sustava:

- Pogon Pula (Pulski bunari) - 100% vlasništvo i upravljanje;
- Pogon Rakonek - 100% vlasništvo i upravljanje;
- Sustav Gradole - 20% vlasništva, upravlja Istarski vodovod Buzet;
- Vodovod Butoniga – Vodovod Pula d.o.o. upravlja objektima na svom području.

Vodovod ima vlastiti laboratorij za dnevno ispitivanje kvalitete vode za piće.

### **Zahvaćena i crpljena voda**

U 2014. godini zahvaćeno je i crpljeno 8,3 milijuna m<sup>3</sup> vode što je smanjenje od 3,3% u odnosu na 2013. godinu. U zahvaćenoj i crpljenoj vodi u 2014. godini povećano je učešće crpljene vode iz Pogona Pula (13,8%) i Akumulacije Butoniga (9,5%), dok je smanjeno učešće iz Pogona Rakonek (0,4%) i Vodovoda Gradole (19%) u odnosu na 2013. godinu. Ispiranje mreže u 2014.godini iznosilo je 97.039 m<sup>2</sup>.

### **Gubitak vode**

Gubitak vode u 2014. godini iznosi 1,7 milijuna m<sup>3</sup> vode, odnosno 20,8% zahvaćene i crpljene vode. U 2013. godini gubitak je iznosio 1,9 milijuna m<sup>3</sup> vode, odnosno 22,8% zahvaćene i crpljene vode.

### **Isporuka vode**

Korisnicima vodnih usluga je u 2014. godini isporučeno 6,5 milijuna m<sup>3</sup>, odnosno 0,9% manje nego 2013. godine. Od toga 69,8% je isporučeno korisnicima u stambenim prostorima i 30,2% korisnicima u poslovnim prostorima.

### **Količina vode**

U 2014. godini količina raspoložive vode bila je dostatna u odnosu na potražnju usprkos velikoj razlici u sezonskoj i vansezonskoj potrošnji koja se kreće gotovo do omjera 3:1. Ovo je ujedno i veliko financijsko i organizaciono opterećenje vodoopskrbe područja na kojemu Društvo djeluje. Isporuka vode u 2014. godini bila je redovita.

### **Kvaliteta vode**

Unutarnji nadzor kvalitete vode temelji se na načelima HACCP sustava koji osigurava da procesi proizvodnje i distribucije zdravstveno ispravne vode budu u nadziranim uvjetima. Društvo posjeduje 3. Izdanje certifikata o udovoljavanju norme HACCP sustava (sukladno Codex Alimentariusu).

Zdravstvena ispravnost vode za piće kontrolirana je na crpilištima, vodospremama, prekidnim komorama i u vodovodnoj mreži. Učestalost uzimanja uzoraka vode regulirana je Godišnjem planu uzimanja uzoraka sirove, polupreradene i prerađene vode za ljudsku potrošnju, a prema potrebi izvršena su i dodatna ispitivanja.

Tijekom 2014. godine ukupan broj ispitanih uzoraka vode iz cjelokupnog vodoopskrbnog sustava iznosi 4.122. Ispitivanja su izvršena iz uzoraka uzetih na slijedećim kontrolnim mjestima:

- na crpilištima – izvorište i zdenci: 739 uzorka vode  
(ispitivanja uključuju sirove vode, polupreradene i prerađene, te otpadne tehnološke vode)
- na glavnim magistralnim cjevovodima: 90 uzorka vode
- na vodospremama i prekidnim komorama: 983 uzorka vode
- u vodovodnoj mreži: 2.310 uzorka vode.

Za vodoopskrbu kontinuirano se koristi voda iz izvorišta Rakonek i zdenac Šišan. U ljetnim mjesecima 2014.g. u opskrbu bio je uključen i zdenac Ševe zbog potrebe za većim količinama isporučene vode.

### Tarife vodnih usluga

U skladu sa važećim Zakonom od vodama (NN 153/09) Društvo je 29. ožujka 2011. godine donijelo Odluku o primjeni novih cijena vodnih usluga sa primjenom od 01.04.2011. godine:

Tarifa vodnih usluga za korisnike u stambenim prostorima:

- Fiksni dio osnovne cijene vodnih usluga 6,0 kn/mj
- Osnovna cijena vodne usluge javne vodoopskrbe – varijabilna 4,95 kn/m<sup>3</sup>
- Fiksni dio osnovne cijene vodnih usluga za socijalno ugrožene građane 3,51 kn/mj
- Osnovna cijena vodne usluge javne vodoopskrbe koji plaćaju socijalno ugroženi građani za količinu isporučene vode nužne za osnovne potrebe kuć. – varijabilna 2,80 kn/m<sup>3</sup>

Tarifa vodnih usluga za korisnike u poslovnim prostorima:

- Fiksni dio osnovne cijene vodnih usluga 12,00 kn/mj.;
- Osnovna cijena vodne usluge javne vodoopskrbe – varijabilna 11,41 kn/m<sup>3</sup>.

### Ljudski resursi

Na dan 31.12.2014. godine bilo je zaposleno 159 radnika, isto kao i 31.12.2013. godine. Tijekom 2014.godine prestao je radni odnos za 3 radnika (odlazak u mirovinu 2 radnika, te sporazumni raskid ugovora o radu na neodređeno vrijeme s jednim radnikom), dok je zaposleno 3 radnika na određeno vrijeme.

Tijekom 2013 (do travnja 2014 godine) zaposleno je 3 volontera bez zasnivanja radnog odnosa i to 2 radna mjesta u Tehničkom odjelu (diplomirani geodet i diplomirani inženjer građevinarstva), te jedan stručni suradnik u Laboratorijsko-tehnološkom odjelu.

Učešće ukupnih bolovanja u mogućim satima rada uvećano je s prošlogodišnjih 8,2% na ovogodišnje 8,6%, a bolovanja na teret HZZO i HZZOZZP čine 5,6% mogućih sati.

U produženom radu u 2014. godini odrađeno je 5.844 sati što je više za 5,8% u odnosu na 2013. godinu.

## **Pokrenute investicije**

Ukupna investicijska ulaganja tijekom 2014. godine iznose 21,5 milijuna kuna, od toga:

- U izgradnju i rekonstrukciju vodovodne mreže investirano je 17,1 milijuna kuna;
- U osnovnu djelatnost investirano je 4,4 milijuna kuna.

## **Sustav kvalitete i zaštite okoliša**

Od 2008. godine Društvo posjeduje certifikat o primjeni sustava kvalitete prema normi ISO 9001:2008. Tijekom 2014. godine izvršena je recertifikacija sustava te je nadzorom od strane nezavisne certifikacijske kuće utvrđeno je da Društvo i dalje udovoljava zahtjevima norme ISO 9001:2008.

Krajem 2009. godine uveden je sustav zaštite okoliša prema normi ISO 14001:2004. Tijekom 2014. godine izvršen je godišnji nadzor sustava upravljanja okolišem, odnosno utvrđeno je da Društvo i dalje primjenjuje i unapređuje sustav zaštite okoliša sukladno zahtjevima norme ISO 14001:2004.

## **Upravljanje financijskim rizicima**

Najznačajniji financijski rizik kojemu je Društvo izloženo je kreditni rizik. Financijska imovina koja potencijalno može dovesti Društvo u kreditni rizik obuhvaća novac i potraživanja od kupaca. Potraživanja u sporu građana, pravnih osoba i obrtnika čini 24,6% ukupnih potraživanja od kupaca.

## **Rezultat poslovanja**

Ukupni prihod u 2014. godini iznosi 66,0 milijuna kuna, u odnosu na rebalans plana za 2014. godinu veći je za 0,6%, i u odnosu na prethodnu godinu manji za 3,7%.

Fakturirani prihod od vodnih usluga u 2014. godini iznosi 49 milijuna kuna, manji je za 1% u odnosu na rebalans plana za 2014. godinu, te isti kao fakturirani prihod od vodnih usluga u 2013. godini.

Ukupni rashodi u 2014. godini iznose 65,8 milijuna kuna, veći su za 0,4% u odnosu na rebalans plana za 2014. godinu i manji za 3,8% u odnosu na prethodno razdoblje.

Bruto dobit za 2014. godinu iznosi 193.535 kuna, te je obračunat i uplaćen porez na dobit u iznosu 113.054 kuna.

## **Smjernice rada za naredni period**

Društvo je u 2014. godini poslovalo pozitivno, unatoč trendu smanjenja ukupnih prihoda i količine isporučene vode. U 2014. godini ukupno je uloženo 21,5 milijuna kuna.

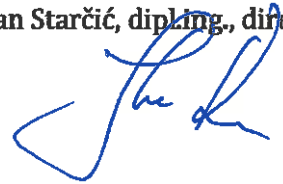


U 2015. godini planiran je početak rekonstrukcije magistralnog cjevovoda DN500 Prnjani – Pula do vodospreme Monte Šerpo. Planira se prva dionica u dužini od 5.310 m, vrijednosti 17,3 milijuna kuna.

EU komisija prepoznala je naš rad na smanjenju gubitka, te je u svom izvještaju navela primjer Vodovoda Pula d.o.o. kao primjer dobre prakse. Gubitak vode u 2014. godini smanjen je za 222.736 m<sup>3</sup> (11%) u odnosu na 2013.godinu. U postotnom iznosu gubitak vode iznosi 21%, dok je 2013. godine iznosio 23% zahvaćene i crpljene vode. Smanjenje gubitaka i dalje ostaje jedan od prioriteta našeg poslovanja.

U suradnji sa Hrvatskim vodama i jedinicama lokalne samouprave nastavljamo aktivnosti na pripremi EU projekata, projekt Pula sjever, Pula Centar, te područje aglomeracije Medulin.

Dean Starčić, dipl.ing., direktor



**VODOVOD PULA d.o.o.**  
za javnu vodoopskrbu  
Pula, Radićeva 9

# GODIŠNJI FINANIJSKI IZVJEŠTAJ PODUZETNIKA

za **2014.** godinu

**24.411.114.427.12**

Kontrolni broj

Vrsta izvještaja: **10**

Matični broj (MB): **03203433**

Matični broj suda (MBS): **040004738**

Osobni identifikacijski broj (OIB): **19798348108**

Naziv obveznika: **VODOVOD PULA d.o.o.za javnu vodoopskrbu**

Poštanski broj i mjesto: **52100**

**PULA**

Ulica i kućni broj: **Radićeva 9**

Adresa e-pošte: **protokol@vodovod-pula.hr**

Internet adresa: **w.w.w.vodovod-pula.hr**

Šifra općine/grada: **359**

Šifra županije: **18**

Šifra NKD-a: **3600**

Konsolidirani izvještaj: **NE**

Obveza revizije: **NE**

OIB rev.:

Šifra svrhe predaje: **1**

Oznaka veličine: **2**

Oznaka vlasništva: **11**

Porijeklo kapitala: **100**

(domaći kapital, %)

(strani kapital, %)

Broj zaposlenih: **161**

(krajem razdoblja) (u prethodnoj godini)

**158**

(u tekućoj godini)

Broj zaposlenih: **155**

(na temelju sati rada) (u prethodnoj godini)

**152**

(u tekućoj godini)

Broj mjeseci poslovanja: **12**

(u prethodnoj godini)

**12**  
(u tekućoj godini)

## Popis dokumentacije

DA

Bilanca i Račun dobiti i gubitka

DA

Dodatni podaci

NI

Bilješke uz financijske izvještaje

NI

Izveštaj o novčanom tijeku

NI

Izveštaj o promjenama kapitala

NI

Revizorsko izvješće

NI

Godišnje izvješće

NI

Odluka o raspodjeli dobiti ili pokriću gubitka

NE

Odluka o utvrđivanju godišnjeg financijskog izvještaja

NE

Godišnji financijski izvještaj prema MSFI-u (nestandardni izvještaj)

Matični brojevi pripojenih subjekata:

Matični brojevi sudionika statusnih promjena spajanja:

Knjigovodstveni servis:

(matični broj servisa)

(naziv servisa)

Osoba za kontaktiranje: **Stojić Marica**

(unos se samo prezime i ime osobe za kontakt)

Telefon: **052529939**

Telefaks: **052211554**

Adresa e-pošte: **marica.stojic@vodovod-pula.hr**

Prezime i ime: **Starčić Dean**

(osoba ovlaštena za zastupanje)

Verzija Excel datoteke: 2.0.4.

M.P.

(potpis osobe ovlaštene za zastupanje)

**VODOVOD PULA d.o.o.**  
za javnu vodoopskrbu  
Pula, Radićeva 9

**BILANCA**  
stanje na dan 31.12.2014.

Obrazac  
**POD-BIL**

Obveznik: 19798348108; VODOVOD PULA d.o.o.za javnu vodoopskrbu

Naziv pozicije	POP označka	R.Dr. biljanka	Pratna godina (neto)	Tatna godina (neto)
1	2	3	4	5
<b>AKTIVA</b>				
<b>A) POTRAŽIVANJA ZA UPISANI A NEUPLAĆENI KAPITAL</b>	<b>001</b>			
<b>B) DUGOTRAJNA IMOVINA (003+010+020+029+033)</b>	<b>002</b>		296.505.077	302.505.658
<b>I. NEMATERIJALNA IMOVINA (004 do 009)</b>	<b>003</b>		1.245.580	1.262.287
1. Izdaci za razvoj	004			
2. Koncesije, patenti, licencije, robne i uslužne marke, softver i ostala prava	005		979.099	574.347
3. Goodwill	006			
4. Predumovi za nabavu nematerijalne imovine	007			
5. Nematerijalna imovina u pripremi	008		65.025	518.545
6. Ostala nematerijalna imovina	009		201.456	169.395
<b>II. MATERIJALNA IMOVINA (011 do 019)</b>	<b>010</b>		262.973.669	268.726.837
1. Zemljište	011		47.565.412	47.565.412
2. Građevinski objekti	012		181.724.917	188.926.235
3. Postrojenja i oprema	013		19.398.934	17.808.344
4. Alati, pogonski inventar i transportna imovina	014		1.724.680	1.418.058
5. Biološka imovina	015			
6. Predumovi za materijalnu imovinu	016		24.081	5.081
7. Materijalna imovina u pripremi	017		12.518.354	12.986.418
8. Ostala materijalna imovina	018		17.291	17.291
9. Ulaganje u nekretnine	019			
<b>III. DUGOTRAJNA FINACIJSKA IMOVINA (021 do 028)</b>	<b>020</b>		31.953.047	32.236.101
1. Udjeli (dionice) kod povezanih poduzetnika	021		29.523.909	29.523.909
2. Dani zajmovi povezanim poduzetnicima	022			250.000
3. Sudjelujući interesi (udjeli)	023		2.426.790	2.426.790
4. Zajmovi dani poduzetnicima u kojima postoje sudjelujući interesi	024			
5. Ulaganja u vrijednosne papire	025			
6. Dani zajmovi, depoziti i slično	026		2.348	35.402
7. Ostala dugotrajna financijska imovina	027			
8. Ulaganja koja se obračunavaju metodom udjela	028			
<b>IV. POTRAŽIVANJA (030 do 032)</b>	<b>029</b>		332.781	280.433
1. Potraživanja od povezanih poduzetnika	030			
2. Potraživanja po osnovi prodaje na kredit	031			
3. Ostala potraživanja	032		332.781	280.433
<b>V. ODGOĐENA POREZNA IMOVINA</b>	<b>033</b>			
<b>C) KRATKOTRAJNA IMOVINA (035+043+050+058)</b>	<b>034</b>		37.120.618	36.465.009
<b>I. ZALIHE (036 do 042)</b>	<b>035</b>		7.179.212	7.444.773
1. Sirovine i materijal	036		7.179.212	7.443.394
2. Proizvodnja u tijeku	037			
3. Gotovi proizvodi	038			
4. Trgovačka roba	039			
5. Predumovi za zalihe	040			1.379
6. Dugotrajna imovina namijenjena prodaji	041			
7. Biološka imovina	042			
<b>II. POTRAŽIVANJA (044 do 049)</b>	<b>043</b>		20.911.970	20.971.508
1. Potraživanja od povezanih poduzetnika	044		667.212	674.431
2. Potraživanja od kupaca	045		19.582.990	19.760.447
3. Potraživanja od sudjelujućih poduzetnika	046			
4. Potraživanja od zaposlenika i članova poduzetnika	047		1.264	1.104
5. Potraživanja od države i drugih institucija	048		618.119	492.551
6. Ostala potraživanja	049		42.385	42.975
<b>III. KRATKOTRAJNA FINACIJSKA IMOVINA (051 do 057)</b>	<b>050</b>		6.950.000	5.490.000
1. Udjeli (dionice) kod povezanih poduzetnika	051			

**BILANCA**  
stanje na dan 31.12.2014.

Obrazac  
**POD-BIL**

**Obveznik: 19798348108; VODOVOD PULA d.o.o.za javnu vodoopskrbu**

Naziv pozicije	AOP oznaka	Rbr. bilješka	Pratnorna godina (neto)	Prethodna godina (neto)
2. Dani zajmovi povezanim poduzetnicima	052		250.000	
3. Sudjelujući interesi (udjeli)	053			
4. Zajmovi dani poduzetnicima u kojima postoje sudjelujući interesi	054			
5. Ulaganja u vrijednosne papire	055			
6. Dani zajmovi, depoziti i slično	056		6.700.000	5.490.000
7. Ostala financijska imovina	057			
<b>IV. NOVAC U BANC I BLAGAJNI</b>	<b>058</b>		<b>2.079.436</b>	<b>2.558.728</b>
<b>D) PLAĆENI TROŠKOVI BUDUĆEG RAZDOBLJA I OBRAČUNATI PRIHODI</b>	<b>059</b>		<b>70.782</b>	<b>64.622</b>
<b>E) UKUPNO AKTIVA (001+002+034+059)</b>	<b>060</b>		<b>333.696.477</b>	<b>339.035.289</b>
<b>F) IZVANBILANČNI ZAPISI</b>	<b>061</b>			
<b>PASIVA</b>				
<b>A) KAPITAL I REZERVE (063+064+065+071+072+075+078)</b>	<b>062</b>		<b>157.824.354</b>	<b>157.933.567</b>
<b>I. TEMELJNI (UPISANI) KAPITAL</b>	<b>063</b>		<b>143.800.000</b>	<b>143.800.000</b>
<b>II. KAPITALNE REZERVE</b>	<b>064</b>			
<b>i. REZERVE IZ DOBITI (066+067-068+069+070)</b>	<b>065</b>		<b>104.287</b>	<b>104.287</b>
1. Zakonske rezerve	066			
2. Rezerve za vlastite dionice	067			
3. Vlastite dionice i udjeli (odbitna stavka)	068			
4. Statutarne rezerve	069			
5. Ostale rezerve	070		104.287	104.287
<b>IV. REVALORIZACIJSKE REZERVE</b>	<b>071</b>		<b>26.910.999</b>	<b>26.910.999</b>
<b>V. ZADRŽANA DOBIT ILI PRENESENI GUBITAK (073-074)</b>	<b>072</b>		<b>-13.121.238</b>	<b>-13.075.254</b>
1. Zadržana dobit	073			
2. Preneseni gubitak	074		13.121.238	13.075.254
<b>VI. DOBIT ILI GUBITAK POSLOVNE GODINE (076-077)</b>	<b>075</b>		<b>130.306</b>	<b>193.535</b>
1. Dobit poslovne godine	076		130.306	193.535
2. Gubitak poslovne godine	077			
<b>VII. MANJINSKI INTERES</b>	<b>078</b>			
<b>B) REZERVIRANJA (080 do 082)</b>	<b>079</b>		<b>626.587</b>	<b>521.885</b>
1. Rezerviranja za mirovine, otpremnine i slične obveze	080		626.587	521.885
2. Rezerviranja za porezne obveze	081			
3. Druga rezerviranja	082			
<b>C) DUGOROČNE OBVEZE (084 do 092)</b>	<b>083</b>		<b>12.634.107</b>	<b>11.143.102</b>
1. Obveze prema povezanim poduzetnicima	084			
2. Obveze za zajmove, depozite i slično	085			
3. Obveze prema bankama i drugim financijskim institucijama	086		12.384.074	10.926.310
4. Obveze za predujmove	087			
5. Obveze prema dobavljačima	088			
6. Obveze po vrijednosnim papirima	089			
7. Obveze prema poduzetnicima u kojima postoje sudjelujući interesi	090			
8. Ostale dugoročne obveze	091		250.033	216.792
9. Odgođena porezna obveza	092			
<b>D) KRATKOROČNE OBVEZE (094 do 105)</b>	<b>093</b>		<b>28.563.131</b>	<b>30.616.856</b>
1. Obveze prema povezanim poduzetnicima	094			
2. Obveze za zajmove, depozite i slično	095			
3. Obveze prema bankama i drugim financijskim institucijama	096		938.752	967.564
4. Obveze za predujmove	097		1.230.414	896.588
5. Obveze prema dobavljačima	098		6.375.116	6.557.592
6. Obveze po vrijednosnim papirima	099			
7. Obveze prema poduzetnicima u kojima postoje sudjelujući interesi	100			
8. Obveze prema zaposlenicima	101		1.144.590	1.208.290
9. Obveze za poreze, doprinose i slična davanja	102		696.553	737.380

**BILANCA**  
stanje na dan 31.12.2014.

Obrazac  
**POD-BIL**

**Obveznik: 19798348108; VODOVOD PULA d.o.o.za javnu vodoopskrbu**

Naziv pozicije	AOP oznaka	Rbr. bilješke	Prethodna godina (neto)	Tekuća godina (neto)
	2	3	4	5
10. Obveze s osnove udjela u rezultatu	<b>103</b>			
11. Obveze po osnovi dugotrajne imovine namijenjene prodaji	<b>104</b>			
12. Ostale kratkoročne obveze	<b>105</b>		18.177.706	20.249.442
<b>E) ODGOĐENO PLAĆANJE TROŠKOVA I PRIHOD BUDUĆEGA RAZDOBLJA</b>	<b>106</b>		134.048.298	138.819.879
<b>F) UKUPNO – PASIVA (062+079+083+093+106)</b>	<b>107</b>		333.696.477	339.035.289
<b>G) IZVANBILANČNI ZAPISI</b>	<b>108</b>			
<b>DODATAK BILANCI (popunjava poduzetnik koji sastavlja konsolidirani godišnji financijski izvještaj)</b>				
<b>A) KAPITAL I REZERVE</b>				
1. Pripisano imateljima kapitala matice	<b>109</b>			
2. Pripisano manjinskom interesu	<b>110</b>			

**RAČUN DOBITI I GUBITKA**  
za razdoblje 01.01.2014. do 31.12.2014.

Obrazac  
**POD-RDG**

**Obveznik: 19798348108; VODOVOD PULA d.o.o.za javnu vodoopskrbu**

Naziv pozicije	AOP oznaka	Rbr. bilješke	Prethodna godina	Tijekna godina
1	2	3	4	5
<b>I. POSLOVNI PRIHODI (112+113)</b>	<b>111</b>		67.668.688	65.082.927
1. Prihodi od prodaje	112		53.597.608	54.022.112
2. Ostali poslovni prihodi	113		14.071.080	11.060.815
<b>II. POSLOVNI RASHODI (115+116+120+124+125+126+129+130)</b>	<b>114</b>		67.936.765	65.529.331
1. Promjene vrijednosti zaliha proizvodnje u tijeku i gotovih proizvoda	115			
2. Materijalni troškovi (117 do 119)	116		21.528.790	22.020.334
a) Troškovi sirovina i materijala	117		17.280.989	16.845.630
b) Troškovi prodane robe	118			
c) Ostali vanjski troškovi	119		4.247.801	5.174.704
3. Troškovi osoblja (121 do 123)	120		20.707.964	21.153.113
a) Neto plaće i nadnice	121		12.678.222	12.721.304
b) Troškovi poreza i doprinosa iz plaća	122		5.297.441	5.412.393
c) Doprinosi na plaće	123		2.732.301	3.019.416
4. Amortizacija	124		15.746.078	15.788.998
5. Ostali troškovi	125		3.965.284	3.703.500
6. Vrijednosno usklađivanje (127+128)	126		3.961.890	1.868.385
a) dugotrajne imovine (osim financijske imovine)	127			
b) kratkotrajne imovine (osim financijske imovine)	128		3.961.890	1.868.385
7. Rezerviranja	129		626.587	521.885
8. Ostali poslovni rashodi	130		1.400.172	473.116
<b>III. FINANIJSKI PRIHODI (132 do 136)</b>	<b>131</b>		842.524	892.853
1. Kamate, tečajne razlike, dividende i slični prihodi iz odnosa s povezanim poduzetnicima	132			
2. Kamate, tečajne razlike, dividende, slični prihodi iz odnosa s nepovezanim poduzetnicima i drugim osobama	133		842.524	892.853
3. Dio prihoda od pridruženih poduzetnika i sudjelujućih interesa	134			
4. Nerealizirani dobiti (prihodi) od financijske imovine	135			
5. Ostali financijski prihodi	136			
<b>IV. FINANIJSKI RASHODI (138 do 141)</b>	<b>137</b>		444.141	252.914
1. Kamate, tečajne razlike i drugi rashodi s povezanim poduzetnicima	138			
2. Kamate, tečajne razlike i drugi rashodi iz odnosa s nepovezanim poduzetnicima i drugim osobama	139		444.141	252.914
3. Nerealizirani gubici (rashodi) od financijske imovine	140			
4. Ostali financijski rashodi	141			
<b>V. UDIO U DOBITI OD PRIDRUŽENIH PODUZETNIKA</b>	<b>142</b>			
<b>VI. UDIO U GUBITKU OD PRIDRUŽENIH PODUZETNIKA</b>	<b>143</b>			
<b>VII. IZVANREDNI - OSTALI PRIHODI</b>	<b>144</b>			
<b>VIII. IZVANREDNI - OSTALI RASHODI</b>	<b>145</b>			
<b>IX. UKUPNI PRIHODI (111+131+142 + 144)</b>	<b>146</b>		68.511.212	65.975.780
<b>X. UKUPNI RASHODI (114+137+143 + 145)</b>	<b>147</b>		68.380.906	65.782.245
<b>XI. DOBIT ILI GUBITAK PRIJE OPOREZIVANJA (146-147)</b>	<b>148</b>		130.306	193.535
1. Dobit prije oporezivanja (146-147)	149		130.306	193.535
2. Gubitak prije oporezivanja (147-146)	150		0	0
<b>XII. POREZ NA DOBIT</b>	<b>151</b>			
<b>XIII. DOBIT ILI GUBITAK RAZDOBLJA (148-151)</b>	<b>152</b>		130.306	193.535
1. Dobit razdoblja (149-151)	153		130.306	193.535
2. Gubitak razdoblja (151-148)	154		0	0
<b>DODATAK RDG-u (popunjava poduzetnik koji sastavlja konsolidirani godišnji financijski izvještaj)</b>				
<b>XIV. DOBIT ILI GUBITAK RAZDOBLJA</b>				
1. Pripisana imateljima kapitala matice	155			
2. Pripisana manjinskom interesu	156			

<b>IZVJEŠTAJ O OSTALOJ SVEOBUHVAATNOJ DOBITI (popunjava poduzetnik obveznik primjene MSFI-a)</b>				
<b>I. DOBIT ILI GUBITAK RAZDOBLJA (= 152)</b>	<b>157</b>			
<b>II. OSTALA SVEOBUHVAATNA DOBIT/GUBITAK PRIJE POREZA (159 do 165)</b>	<b>158</b>		0	0
1. Tečajne razlike iz preračuna inozemnog poslovanja	159			
2. Promjene revalorizacijskih rezervi dugotrajne materijalne i nematerijalne imovine	160			
3. Dobit ili gubitak s osnove ponovnog vrednovanja financijske imovine raspoložive za prodaju	161			
4. Dobit ili gubitak s osnove učinkovite zaštite novčanog toka	162			
5. Dobit ili gubitak s osnove učinkovite zaštite neto ulaganja u inozemstvu	163			
6. Udio u ostaloj sveobuhvatnoj dobiti/gubitku pridruženih poduzetnika	164			
7. Aktuarski dobici/gubici po planovima definiranih primanja	165			
<b>III. POREZ NA OSTALU SVEOBUHVAATNU DOBIT RAZDOBLJA</b>	<b>166</b>			
<b>IV. NETO OSTALA SVEOBUHVAATNA DOBIT ILI GUBITAK RAZDOBLJA (158-166)</b>	<b>167</b>		0	0
<b>V. SVEOBUHVAATNA DOBIT ILI GUBITAK RAZDOBLJA (157+167)</b>	<b>168</b>		0	0
<b>DODATAK Izvještaju o ostaloj sveobuhvatnoj dobiti (popunjava poduzetnik koji sastavlja konsolidirani godišnji financijski izvještaj)</b>				
<b>VI. SVEOBUHVAATNA DOBIT ILI GUBITAK RAZDOBLJA</b>				
1. Pripisana imateljima kapitala matice	169			
2. Pripisana manjinskom interesu	170			



**DODATNI PODACI**  
za razdoblje 01.01.2014. do 31.12.2014.

Obrazac  
**POD-DOP**

**Obveznik: 19798348108; VODOVOD PULA d.o.o.za javnu vodoopskrbu**

Naziv postavke	AOP oznaka	Prethodna godina	Tekuća godina
<b>BILANCA - AKTIVA</b>			
1. Izdaci za razvoj - bruto	171		
2. Koncesije, patenti, licencije, robne i uslužne marke, softver i ostala prava - bruto	172	8.677.867	8.645.058
3. Goodwill – bruto	173		
4. Predujmovi za nabavu nematerijalne imovine - bruto	174		
5. Nematerijalna imovina u pripremi - bruto	175	65.025	518.545
6. Ostala nematerijalna imovina - bruto	176	320.620	320.620
7. Zemljište – bruto	177	47.565.412	47.565.412
8. Građevinski objekti - bruto	178	564.162.706	567.658.361
9. Postrojenja i oprema - bruto	179	58.732.972	60.835.901
10. Alati, pogonski inventar i transportna imovina - bruto	180	8.807.725	8.973.805
11. Biološka imovina - bruto	181		
12. Predujmovi za materijalnu imovinu - bruto	182	24.081	5.081
13. Materijalna imovina u pripremi - bruto	183	12.518.354	12.986.416
14. Ostala materijalna imovina - bruto	184	17.291	17.291
15. Ulaganje u nekretnine - bruto	185		
16. Zalihe energetskih proizvoda (ugljen, nafta, derivati, plin i dr.) - bruto	186		
<b>Kontrolni zbroj (171 do 186)</b>	<b>187</b>	700.892.053	707.526.490
17a. Softver – bruto	188	8.310.027	8.385.958
17b. Softver – neto	189	979.099	574.347
18a. Nestambene zgrade - bruto	190	75.024.508	75.235.956
18b. Nestambene zgrade - neto	191	17.068.828	15.904.363
19a. Stambene zgrade i stanovi – bruto	192		
19b. Stambene zgrade i stanovi – neto	193		
20a. Ostali građevinski objekti - bruto	194	489.138.198	492.422.406
20b. Ostali građevinski objekti - neto	195	164.656.089	173.021.873
21a. Prijevozna sredstva - bruto	196	5.522.565	5.624.748
21b. Prijevozna sredstva - neto	197	1.300.399	1.008.047
22a. Ulaganja u višegodišnje nasade - bruto	198		
22b. Ulaganja u višegodišnje nasade - neto	199		
23a. Osnovno stado - bruto	200		
23b. Osnovno stado - neto	201		
24a. Šume – bruto	202		
24b. Šume – neto	203		
25a. Knjige, umjetnička djela, spomenici kulture - bruto	204	17.291	17.291
25b. Knjige, umjetnička djela, spomenici kulture - neto	205	17.291	17.291
<b>Kontrolni zbroj (188 do 205)</b>	<b>206</b>	762.034.295	772.212.280
26. Dugoročni dužnički vrijednosni papiri trgovačkih društava - bruto	207		
27. Dugoročni dužnički vrijednosni papiri opće države - bruto	208		
28. Kratkoročni dužnički vrijednosni papiri trgovačkih društava - bruto	209		
29. Kratkoročni dužnički vrijednosni papiri opće države - bruto	210		
30. Udjeli u investicijskim fondovima - bruto	211		
<b>Kontrolni zbroj (207 do 211)</b>	<b>212</b>	0	0
31. Dugoročni zajmovi stanovništvu (potrošački...) - bruto	213		
32. Dugoročni zajmovi neprofitnim institucijama - bruto	214		
33. Dugoročni zajmovi trgovačkim društvima - bruto	215		
34. Kratkoročni zajmovi stanovništvu (potrošački...) - bruto	216		
35. Kratkoročni zajmovi neprofitnim institucijama - bruto	217		
36. Kratkoročni zajmovi trgovačkim društvima - bruto	218		
<b>Kontrolni zbroj (213 do 218)</b>	<b>219</b>	0	0
37. Dugoročni trgovački krediti i predujmovi - ukupno bruto	220		



**DODATNI PODACI**  
za razdoblje 01.01.2014. do 31.12.2014.

Obrazac  
**POD-DOP**

**Obveznik: 19798348108; VODOVOĐ PULA d.o.o.za javnu vodoopskrbu**

Naziv pozicije	AOP oznaka	Pratitorna godina	Tekuća godina
38. Dugoročni trgovački krediti i predujmovi trgovačkim društvima - bruto	221		
39. Dugoročni trgovački krediti i predujmovi stanovništvu - bruto	222		
40. Kratkoročni trgovački krediti i predujmovi - ukupno - bruto	223		
41. Kratkoročni trgovački krediti i predujmovi trgovačkim društvima - bruto	224		
42. Kratkoročni krediti i predujmovi stanovništvu - bruto	225		
<b>Kontrolni zbroj (220 do 225)</b>	<b>226</b>	0	0
<b>BILANCA-PASIVA</b>			
43. Dugoročni zajmovi primljeni od rezidentnih trgovačkih društava	227		
44. Kratkoročni zajmovi primljeni od rezidentnih trgovačkih društava	228		
45. Zajmovi primljeni od nerezidenata (dugoročni i kratkoročni)	229		
46. Dugoročni zajmovi primljeni od obrtnika i fizičkih osoba	230		
47. Kratkoročni zajmovi primljeni od obrtnika i fizičkih osoba	231		
<b>Kontrolni zbroj (227 do 231)</b>	<b>232</b>	0	0
48. Dugoročni trgovački krediti i predujmovi - ukupno	233		
49. Dugoročni trgovački krediti i predujmovi od trgovačkih društava	234		
50. Dugoročni trgovački krediti i predujmovi od stanovništva	235		
51. Kratkoročni trgovački krediti i predujmovi - ukupno	236		
52. Kratkoročni trgovački krediti i predujmovi od trgovačkih društava	237		
53. Kratkoročni trgovački krediti i predujmovi od stanovništva	238		
<b>Kontrolni zbroj (233 do 238)</b>	<b>239</b>	0	0
<b>RAČUN DOBITI I GUBITKA</b>			
54. Prihod od industrijske djelatnosti	240	53.597.608	54.022.112
55. Prihod od prodaje roba i usluga (nabavljenih isključivo za daljnju prodaju) i trgovačkih usluga	241		
56. Prihod od posredništva (provizija)	242		
57. Prihod od građevinske djelatnosti - radova na zgradama	243		
58. Prihod od građevinske djelatnosti - radova na ostalim građevinama	244		
59. Prihod od građevinske djelatnosti kao podugovaratelj	245		
60. Prihod od poljoprivrede, šumarstva i ribarstva	246		
61. Prihod od djelatnosti hotela i restorana	247		
62. Prihod od djelatnosti prijevoza, skladištenja i veza	248		
63. Prihod od ostalih djelatnosti (obuhvat prema uputama)	249		
<b>Kontrolni zbroj (240 do 249)</b>	<b>250</b>	53.597.608	54.022.112
64. Prihodi od dotacija, državne potpore i subvencija	251		
65. Prihodi od poslovnog najma nekretnina, opreme i slično	252		
66. Kapitalizirana proizvodnja za vlastite potrebe	253		
67. Prihodi od ukidanja dugoročnih rezerviranja	254		
<b>Kontrolni zbroj (251 do 254)</b>	<b>255</b>	0	0
68. Prihodi od prodaje u zemlji	256	53.597.608	54.022.112
69. Prihodi od prodaje u inozemstvu	257		
<b>Kontrolni zbroj (= prihodi od prodaje, AOP 112) (256 + 257)</b>	<b>258</b>	53.597.608	54.022.112
70. Troškovi energije	259	7.244.799	7.105.536
71. Tekući izdaci za zaštitu okoliša	260	8.042	10.625
72. Troškovi robe i usluga nabavljenih za daljnju prodaju, a uključenih u vlastite proizvode i/ili usluge	261		
73. Troškovi usluga podugovaratelja za industrijsku robu i usluge	262		
74. Troškovi usluga podugovaratelja za građevinske radove	263		
75. Troškovi usluga investicijskog održavanja	264	603.916	525.858
76. Troškovi usluga dugoročnog i operativnog leasinga materijalne imovine	265	70.397	46.636
77. Izdaci za bruto autorske honorare i ugovore o djelu samo za fizičke osobe koje nemaju registriranu djelatnost	266	52.219	2.061

**DODATNI PODACI**  
za razdoblje 01.01.2014. do 31.12.2014.

Obrazac  
**POD-DOP**

**Obveznik: 19798348108; VODOVOD PULA d.o.o.za javnu vodoopskrbu**

Naziv pozicije	AOP oznaka	Prethodna godina	Tekuća godina
78. Izdaci za rad ostvaren preko studentskih i učeničkih servisa	267	235.580	209.734
79. Troškovi agencijskih radnika	268		
80. Premije osiguranja (bruto)	269	373.813	372.125
81. Porezi koji ne ovise o dobitku i pristojbe	270	21.312	26.790
82. Stipendije	271	18.000	13.500
83. Nadoknade članovima uprave	272	71.857	85.292
84. Primici u naravi	273	64.800	59.346
85. Nadoknade troškova, darovi i potpore zaposlenicima	274	1.399.186	1.258.124
86. Otpremnine	275	8.000	16.000
87. Ostali troškovi i rashodi drugih aktivnosti (npr. troškovi reklamacija i uzoraka, otpis imovine, manjkovi i krađe, kazne, penali, darovanja i sl.)	276	854.676	307.412
<b>Kontrolni zbroj (259 do 276)</b>	<b>277</b>	<b>11.026.597</b>	<b>10.039.039</b>
88. Prihodi od kamata (s povezanim i nepovezanim poduzetnicima i drugim osobama)	278	842.524	892.953
89. Prihodi od dividendi (s povezanim i nepovezanim poduzetnicima i drugim osobama)	279		
90. Prihodi od udjela u dobiti	280		
<b>Kontrolni zbroj (278 do 280)</b>	<b>281</b>	<b>842.524</b>	<b>892.953</b>
91. Vrijednosno usklađivanje zaliha sirovina i materijala	282		
92. Vrijednosno usklađivanje zaliha proizvodnje u tijeku	283		
93. Vrijednosno usklađivanje zaliha gotovih proizvoda	284		
94. Vrijednosno usklađivanje zaliha trgovačke robe (robe i usluga nabavljenih za daljnju prodaju)	285		
<b>Kontrolni zbroj (282 do 285)</b>	<b>286</b>	<b>0</b>	<b>0</b>
95. Troškovi kamata (s povezanim i nepovezanim poduzetnicima i drugim osobama)	287	444.141	252.914
96. Prihodi od najma zemljišta i prihodi od tantijema za iskorištavanje nafte, plina i drugih prirodnih dobara	288	101.885	95.460
97. Prihodi od naplaćenih prethodno otpisanih potraživanja	289	594.500	2.408.364
98. Troškovi od najma zemljišta i plaćeni tantijemi za iskorištavanje nafte, plina i drugih prirodnih dobara	290		
99. Investicije u novu dugotrajnu imovinu	291	24.232.284	21.532.281
100. Uvoz u razdoblju	292		
<b>Kontrolni zbroj (287 do 292)</b>	<b>293</b>	<b>25.372.810</b>	<b>24.289.019</b>

**OSTALI PODACI**

101. Broj zaposlenih osoba (neplaćene osobe + plaćeni zaposlenici) na bazi prosjeka zbroja stanja krajem sva četiri tromjesečja	294	161	158
102. Broj plaćenih zaposlenika	295	161	158
103. Broj plaćenih zaposlenika koji rade nepuno radno vrijeme	296		
104. Broj odrađenih sati plaćenih zaposlenika	297	265.292	256.220
105. Broj mogućih sati rada po plaćenom zaposleniku	298	2.088	2.088
<b>Kontrolni zbroj (294 do 298)</b>	<b>299</b>	<b>267.702</b>	<b>258.624</b>
106. Broj lokalnih jedinica (LJ)	300	1	1
107. Broj lokalnih jedinica prema vrsti djelatnosti (LJVD)	301	1	1
<b>Kontrolni zbroj (300 + 301)</b>	<b>302</b>	<b>2</b>	<b>2</b>



# VODOVOD PULA d.o.o.

za javnu vodoopskrbu  
52100 Pula, Radićeva 9

---

VODOVOD PULA d.o.o.

Primljeno:

19. 05. 2015

Ur. Br.

3126

ŠPP

002969

sekor

**VODOVOD PULA, d.o.o.**  
**za javnu vodoopskrbu, Pula**

**Revidirani godišnji financijski izvještaji**  
**za godinu koja je završila 31. prosinca 2014.**



# VODOVOD PULA d.o.o.

za javnu vodoopskrbu  
52100 Pula, Radićeva 9

---

## SADRŽAJ

---

<b>Odgovornost za financijske izvještaje</b>	<b>1</b>
<b>Izješće neovisnog revizora</b>	<b>2 - 3</b>
<b>Bilanca</b>	<b>4 - 5</b>
<b>Račun dobiti i gubitka</b>	<b>6</b>
<b>Izještaj o promjenama kapitala</b>	<b>7</b>
<b>Izještaj o novčanom tijeku</b>	<b>8</b>
<b>Bilješke uz financijske izvješaje</b>	<b>9 - 27</b>
<b>Dodatak: Izještaj o poslovanju Društva za 2014. godinu</b>	



# VODOVOD PULA d.o.o.

za javnu vodoopskrbu  
52100 Pula, Radićeva 9

## ODGOVORNOST ZA FINANCIJSKE IZVJEŠTAJE

---

Uprava Društva dužna je osigurati da godišnji financijski izvještaji za 2014. godinu budu sastavljeni u skladu sa Zakonom o računovodstvu i Hrvatskim standardima financijskog izvještavanja koje je objavio Odbor za standarde financijskog izvještavanja, tako da pružaju istinit i objektivan prikaz financijskog stanja, rezultata poslovanja, promjena kapitala i novčanih tijekova Društva za to razdoblje.

Na temelju provedenih istraživanja, Uprava opravdano očekuje da Društvo ima odgovarajuća sredstva za nastavak poslovanja u doglednoj budućnosti. Sukladno tomu, Uprava je izradila financijske izvještaje pod pretpostavkom neograničenosti vremena poslovanja Društva.

Pri izradi financijskih izvještaja Uprava je odgovorna:

- za odabir i potom dosljednu primjenu odgovarajućih računovodstvenih politika;
- za davanje razumnih i razboritih prosudbi i procjena;
- za primjenu važećih standarda financijskog izvještavanja i za objavu i objašnjenje u financijskim izvještajima svakog odstupanja koje je od materijalnog značaja; te
- izradu financijskih izvještaja uz pretpostavku o neograničenosti vremena poslovanja, osim ako je pretpostavka neprimjerena.

Uprava je odgovorna za vođenje ispravnih računovodstvenih evidencija, koje će u bilo koje doba s prihvatljivom točnošću održavati financijski položaj i rezultate poslovanja Društva, kao i njihovu usklađenost sa Zakonom o računovodstvu i Hrvatskim standardima financijskog izvještavanja koje je objavio Odbor za standarde financijskog izvještavanja. Uprava je također odgovorna za čuvanje imovine Društva, pa stoga i za poduzimanje opravdanih mjera da bi se spriječile i otkrile prijevare i ostale nezakonitosti.

Potpisano u ime Uprave:

Dean Starčić, direktor Društva

Vodovod Pula d.o.o. za javnu vodoopskrbu  
Radićeva 9  
52100 Pula

Pula, 20. travnja 2015. godine

**IZVJEŠĆE NEOVISNOG REVIZORA  
ULAGAČIMA DRUŠTVA  
VODOVOD PULA D.O.O. ZA JAVNU VODOOPSKRBU, PULA**

**Izvešće o financijskim izvještajima**

Obavili smo reviziju priloženih financijskih izvještaja Društva "Vodovod Pula d.o.o. za javnu vodoopskrbu" Pula, koja uključuju Bilancu na dan 31. prosinca 2014. godine, Račun dobiti i gubitka, Izvještaj o promjenama kapitala i Izvještaj o novčanom tijeku za tada završenu godinu te sažetak značajnih računovodstvenih politika i ostalih objašnjenja (koji su priloženi na stranicama od 3 do 27).

**Odgovornost Uprave za financijske izvještaje**

Uprava Društva odgovorna je za sastavljanje i istinit i objektivan prikaz priloženih financijskih izvještaja u skladu s Hrvatskim standardima financijskog izvještavanja. Ta odgovornost uključuje: oblikovanje, uvođenje i održavanje internih kontrola relevantnih za sastavljanje i fer prezentaciju financijskih izvještaja bez materijalno značajnih pogrešnih prikazivanja uslijed pogrešaka ili prijevara; izbor i primjenu prikladnih računovodstvenih politika i procjenjivanja koja su razumna u postojećim okolnostima.

**Odgovornost revizora**

Naša je odgovornost izraziti mišljenje o priloženim financijskim izvještajima na osnovi obavljene revizije. Reviziju smo obavili sukladno Međunarodnim revizijskim standardima. Ti standardi zahtijevaju da postupamo u skladu sa zahtjevima etike i reviziju planiramo i obavimo kako bismo stekli razumno uvjerenje o tome jesu li financijski izvještaji bez značajnih pogrešnih prikazivanja.

Revizija uključuje obavljanje postupaka radi pribavljanja dokaza o iznosima i objavama u financijskim izvještajima. Izbor odabranih postupaka ovisi o revizorovoj prosudbi, uključujući procjenu rizika značajnih pogrešnih iskaza u financijskim izvještajima uslijed prijevara ili pogrešaka. Pri tom procjenjivanju rizika, revizor razmatra interne kontrole, koje su važne Društvu za sastavljanje i fer prezentiranje financijskih izvještaja, kako bi obavio revizijske postupke prikladne u postojećim okolnostima, ali ne i u svrhu izražavanja mišljenja o uspješnosti internih kontrola Društva. Revizija također obuhvaća procjenu prikladnosti primijenjenih računovodstvenih politika i razboritost računovodstvenih procjena Uprave Društva, kao i ocjenu cjelokupnog prikaza financijskih izvještaja.

Uvjereni smo da su nam pribavljeni dokazi dostatni i čine odgovarajuću osnovu u svrhu izražavanja našeg mišljenja.

Osim toga, pročitali smo priloženo Izvešće o poslovanju za 2014. godinu kako bi mogli izraziti mišljenje o sukladnosti godišnjeg izvješća s priloženim financijskim izvještajima Društva za 2014. godinu.

**Mišljenje**

Prema našem mišljenju, financijski izvještaji prikazuju istinito i objektivno financijski položaj Vodovod Pula d.o.o. za javnu vodoopskrbu, Pula na dan 31. prosinca 2014. godine, rezultate njegovog poslovanja i novčane tijekove za tada završenu godinu, sukladno Zakonu o računovodstvu i Hrvatskim standardima financijskog izvještavanja.

## Izvješće o drugim zakonskim zahtjevima

### Mišljenje o sukladnosti s propisima koji uređuju poslovanje Društva

Prema našem mišljenju, priloženi financijski izvještaji u skladu su s onim propisima koji uređuju poslovanje Društva za koje je, prema točki 6.a Međunarodnog revizijskog standarda 250 "Revizorovo razmatranje sukladnosti sa zakonima i regulativama", opće prihvaćeno da imaju izravni učinak na određivanje značajnih iznosa i objava u financijskim izvještajima i ništa nam nije skrenulo pozornost što bi uzrokovalo da vjerujemo kako priloženi financijski izvještaji nisu sukladni ostalim propisima koji uređuju poslovanje Društva.

### Mišljenje o sukladnosti godišnjeg izvješća s financijskim izvještajima

Prema našem mišljenju, informacije sadržane u priloženom godišnjem izvješću za koje se sastavljaju financijski izvještaji, u skladu su s priloženim financijskim izvještajima Društva.


Revidas, revizija i konzalting d.o.o.  
Vukovarska 47  
52100 PULA

U ime i za Revidas d.o.o.:

  
\_\_\_\_\_  
Sonja Košara  
Prokurist



Pula, 15. svibnja 2015.

  
\_\_\_\_\_  
Jasna Duić-Bilić  
Ovlašteni revizor

**VODOVOD PULA d.o.o. za javnu vodoopskrbu, PULA**

**BILANCA  
NA DAN 31. PROSINCA 2014.**

<b>(u kunama)</b>	<b>Bilješka</b>	<b>2014.</b>	<b>2013.</b>
<b>AKTIVA</b>			
Koncesije, patenti, licence, robne i uslužne marke, software i ostala prava		574.347	979.099
Ostala nematerijalna imovina		169.395	201.456
Nematerijalna imovina u pripremi		518.545	65.025
<b>Nematerijalna imovina</b>	<b>1.1.</b>	<b>1.262.287</b>	<b>1.245.580</b>
Zemljište		47.565.412	47.565.412
Građevinski objekti		188.926.235	181.724.917
Postrojenja, oprema i ostalo		19.243.693	21.140.905
Materijalna imovina u pripremi		12.986.416	12.518.354
Predujmovi za materijalnu imovinu		5.081	24.081
<b>Materijalna imovina</b>	<b>1.1.</b>	<b>268.726.837</b>	<b>262.973.669</b>
Udjeli (dionice) kod povezanih poduzetnika		29.523.909	29.523.909
Dani zajmovi povezanim poduzetnicima		250.000	-
Sudjelujući interesi (udjeli)		2.426.790	2.426.790
Dani depoziti		35.402	2.348
<b>Dugotrajna financijska imovina</b>	<b>1.2.</b>	<b>32.236.101</b>	<b>31.953.047</b>
<b>Ostala potraživanja</b>	<b>1.3.</b>	<b>280.433</b>	<b>332.781</b>
<b>DUGOTRAJNA IMOVINA</b>		<b>302.505.658</b>	<b>296.505.077</b>
Sirovine i materijal		7.443.394	7.179.212
Predujmovi za zalihe		1.379	-
<b>Zalihe</b>	<b>2.1.</b>	<b>7.444.773</b>	<b>7.179.212</b>
Potraživanja od povezanih poduzetnika	2.2.1.	674.431	667.212
Potraživanja od kupaca	2.2.1.	19.760.447	19.582.990
Potraživanja od zaposlenika i članova poduzetnika	2.2.2.	1.104	1.264
Potraživanja od države i drugih institucija	2.2.2.	407.220	595.846
Ostala potraživanja	2.2.2.	42.975	42.385
<b>Potraživanja</b>		<b>20.886.177</b>	<b>20.889.697</b>
Dani zajmovi, depoziti i slično	2.3.	5.490.000	6.950.000
<b>Kratkotrajna financijska imovina</b>		<b>5.490.000</b>	<b>6.950.000</b>
<b>Novac na računu i blagajni</b>	<b>2.4.</b>	<b>2.558.728</b>	<b>2.079.436</b>
<b>KRATKOTRAJNA IMOVINA</b>		<b>36.379.678</b>	<b>37.098.345</b>
<b>Plaćeni troškovi budućeg razdoblja i obračunati prihodi</b>		<b>64.622</b>	<b>70.782</b>
<b>UKUPNO AKTIVA</b>		<b>338.949.958</b>	<b>333.674.204</b>



**VODOVOD PULA, d.o.o. za javnu vodoopskrbu, PULA****BILANCA - nastavak  
NA DAN 31. PROSINCA 2014.**

<b>(u kunama)</b>	<b>Bilješka</b>	<b>2014.</b>	<b>2013.</b>
<b>PASIVA</b>			
Temeljni (upisani) kapital	3.1.	143.800.000	143.800.000
Ostale rezerve		104.287	104.287
Revalorizacijske rezerve	3.1.1.	26.910.999	26.910.999
Preneseni gubitak		(13.075.254)	(13.121.238)
Dobitak poslovne godine		80.481	45.984
<b>KAPITAL I REZERVE</b>		<b>157.820.513</b>	<b>157.740.032</b>
<b>REZERVIRANJA</b>			
		<b>521.885</b>	<b>626.587</b>
Obveze prema bankama i drugim financijskim institucijama	3.2.1.	10.926.310	12.384.074
Ostale dugoročne obveze	3.2.1.	216.792	250.033
<b>DUGOROČNE OBVEZE</b>		<b>11.143.102</b>	<b>12.634.107</b>
Kratkoročne obveze prema bankama i drugim financijskim institucijama	3.3.1.	967.564	938.752
Obveze za predujmove	3.3.1.	896.588	1.230.414
Obveze prema dobavljačima	3.3.1.	6.557.592	6.375.116
Obveze prema zaposlenima	3.3.2.	1.208.290	1.144.590
Obveze za poreze, doprinose i slična davanja	3.3.2.	765.103	758.602
Ostale kratkoročne obveze	3.3.3.	20.249.442	18.177.706
<b>KRATKOROČNE OBVEZE</b>		<b>30.644.579</b>	<b>28.625.180</b>
<b>Odgođeno plaćanje troškova i prihod budućeg razdoblja</b>	4.	<b>138.819.879</b>	<b>134.048.298</b>
<b>UKUPNO PASIVA</b>		<b>338.949.958</b>	<b>333.674.204</b>

Potpisano u ime Uprave:

Dean Starčić, direktor Društva

Pula, 20. travnja 2015. godine

VODOVOD PULA, d.o.o. za javnu vodoopskrbu, PULA

RAČUN DOBITI I GUBITKA  
ZA GODINU KOJA JE ZAVRŠILA 31. PROSINCA 2014.

(u kunama)	Bilješka	2014.	2013.
Prihodi od prodaje	1.1.	54.022.112	53.597.608
Ostali poslovni prihodi	1.2.	11.060.815	14.071.080
<b>Poslovni prihodi</b>		<b>65.082.927</b>	<b>67.668.688</b>
Troškovi sirovina i materijala	3.1.1.	16.845.630	17.280.989
Ostali vanjski troškovi	3.1.2.	5.174.704	4.247.801
<b>Materijalni troškovi</b>		<b>22.020.334</b>	<b>21.528.790</b>
<i>Troškovi osoblja</i>	3.2.	<i>21.153.113</i>	<i>20.707.964</i>
<i>Amortizacija</i>	1.1.	<i>15.788.998</i>	<i>15.746.078</i>
<i>Ostali troškovi</i>	3.3.	<i>3.703.500</i>	<i>3.965.284</i>
<i>Vrijednosno usklađivanje kratkotrajne imovine</i>	2.2.1.	<i>1.868.385</i>	<i>3.961.890</i>
<i>Rezerviranja</i>		<i>521.885</i>	<i>626.587</i>
<b>Ostali poslovni rashodi</b>	3.4.	<b>473.116</b>	<b>1.400.172</b>
<b>Poslovni rashodi</b>		<b>65.529.331</b>	<b>67.936.765</b>
<b>Financijski prihodi</b>	2.	<b>892.853</b>	<b>842.524</b>
<b>Financijski rashodi</b>	4.	<b>252.914</b>	<b>444.141</b>
<b>UKUPNI PRIHODI</b>		<b>65.975.780</b>	<b>68.511.212</b>
<b>UKUPNI RASHODI</b>		<b>65.782.245</b>	<b>68.380.906</b>
<b>DOBIT PRIJE OPOREZIVANJA</b>	5.	<b>193.535</b>	<b>130.306</b>
Porez na dobit	5.	(113.054)	(84.322)
<b>DOBIT RAZDOBLJA</b>		<b>80.481</b>	<b>45.984</b>

Potpisano u ime Uprave:

Dean Starčić, direktor Društva

Pula, 20. travnja 2015. godine

VODOVOD PULA, d.o.o. za javnu vodoopskrbu, PULA

**IZVJEŠTAJ O PROMJENAMA KAPITALA  
OD 01.01.2013. DO 31.12.2014. GODINE**

(u kunama)	Upisani kapital	Ostale rezerve	Revaloriz. rezerve.	Preneseni gubitak	Dobit/(Gub.) tekuće godine	Ukupno
<b>31. prosinca 2012.</b>	<b>143.800.000</b>	<b>104.287</b>	<b>26.910.999</b>	<b>(13.132.332)</b>	<b>11.094</b>	<b>157.694.048</b>
Prijenos dobiti po Odluci Skupštine	-	-	-	11.094	(11.094)	-
Dobit za 2013. godinu	-	-	-	-	45.984	45.984
<b>31. prosinca 2013.</b>	<b>143.800.000</b>	<b>104.287</b>	<b>26.910.999</b>	<b>(13.121.238)</b>	<b>45.984</b>	<b>157.740.032</b>
Prijenos dobiti po Odluci Skupštine	-	-	-	45.984	(45.984)	-
Dobit za 2014. godinu	-	-	-	-	80.481	80.481
<b>31. prosinca 2014.</b>	<b>143.800.000</b>	<b>104.287</b>	<b>26.910.999</b>	<b>(13.075.254)</b>	<b>80.481</b>	<b>157.820.513</b>

VODOVOD PULA, d.o.o. za javnu vodoopskrbu, PULA

IZVJEŠTAJ O NOVČANOM TIJEKU - direktna metoda  
ZA GODINU KOJA JE ZAVRŠILA 31. PROSINCA 2014.

(u kunama)	2014.	2013.
<b>NOVČANI TIJEK OD POSLOVNIH AKTIVNOSTI</b>		
Novčani primici od kupaca	113.030.610	102.282.705
Novčani primici od osiguranja za naknadu šteta	58.199	87.161
Ostali novčani primici	3.853.153	10.456.667
<b>Novčani primici od poslovnih aktivnosti</b>	<b>116.941.962</b>	<b>112.826.533</b>
Novčani izdaci dobavljačima	(29.625.362)	(30.415.148)
Novčani izdaci za zaposlene	(22.720.829)	(23.480.969)
Novčani izdaci za kamate	(214.753)	(272.104)
Ostali novčani izdaci	(50.609.837)	(41.137.972)
<b>Ukupno novčani izdaci od poslovnih aktivnosti</b>	<b>(103.170.781)</b>	<b>(95.306.193)</b>
<b>NETO POVEĆANJE NOVČANOG TIJEKA OD POSLOVNIH AKTIVNOSTI</b>	<b>13.771.181</b>	<b>17.520.340</b>
<b>NOVČANI TIJEK OD INVESTICIJSKIH AKTIVNOSTI</b>		
Novčani primici od prodaje dugotrajne materijalne i nematerijalne imovine	4.931	27.769
Ostali novčani primici od investicijskih aktivnosti	8.294.050	11.785.126
<b>Ukupno novčani primici od investicijskih aktivnosti</b>	<b>8.298.981</b>	<b>11.812.895</b>
Novčani izdaci za kupnju dugotrajne materijalne i nematerijalne imovine	(21.333.829)	(27.762.765)
<b>Ukupno novčani izdaci od investicijskih aktivnosti</b>	<b>(21.333.829)</b>	<b>(27.762.765)</b>
<b>NETO SMANJENJE NOVČANOG TIJEKA OD INVESTICIJSKIH AKTIVNOSTI</b>	<b>(13.034.848)</b>	<b>(15.949.870)</b>
<b>NOVČANI TIJEK OD FINACIJSKIH AKTIVNOSTI</b>		
Novčani primici od glavnice kredita, pozajmica i drugih posudbi	1.210.000	-
<b>Ukupno novčani primici od financijskih aktivnosti</b>	<b>1.210.000</b>	<b>-</b>
Novčani izdaci za otplatu glavnice kredita i obveznica	(470.540)	(983.497)
Novčani izdaci za financijski najam	(996.501)	(491.925)
<b>Ukupno novčani izdaci od financijskih aktivnosti</b>	<b>(1.467.041)</b>	<b>(1.475.422)</b>
<b>NETO SMANJENJE NOVČANOG TIJEKA OD FINACIJSKIH AKTIVNOSTI</b>	<b>(257.041)</b>	<b>(1.475.422)</b>
<b>UKUPNO POVEĆANJE NOVČANOG TIJEKA</b>	<b>479.292</b>	<b>95.048</b>
<b>UKUPNO SMANJENJE NOVČANOG TIJEKA</b>	<b>-</b>	<b>-</b>
Novac i novčani ekvivalenti na početku razdoblja	2.079.436	1.984.388
Povećanje novca i novčanih ekvivalenata	479.292	95.048
Smanjenje novca i novčanih ekvivalenata	-	-
Novac i novačni ekvivalenti na kraju razdoblja	2.558.728	2.079.436

## **VODOVOD PULA d.o.o.**

za javnu vodoopskrbu

Pula, Radićeva 9

MB 3203433

OIB 19798348108

Pula, 20.04.2015.

## **BILJEŠKE UZ FINACIJSKE IZVJEŠTAJE ZA 2014. GODINU**

### **OPĆE INFORMACIJE**

VODOVOD PULA d.o.o. za javnu vodoopskrbu (u daljnjem tekstu: Društvo) upisan je temeljem rješenja u Registar Trgovačkog suda u Rijeci broj Tt-95/366-3 od 24.11.1995. godine pod matičnim brojem subjekta 040004738 Glavne knjige sudskog sudskog registra, nakon usklađenja općih akata sa Zakonom o trgovačkim društvima.

Dana 21.01.2014.godine u Sudskom registru upisuje se promjena naziva tvrtke u Vodovod Pula d.o.o. za javnu vodoopskrbu, promjena predmeta poslovanja - djelatnosti i promjena odredbi Društvenog ugovora.

Dana 10.12.2014.godine u Sudskom registru provedena je promjena članova društva, novi osnivač/član društva je Općina Fažana a sve temeljem izmjenjenog Društvenog ugovora d.o.o. i odluke Skupštine Društva od 24.06.2014.godine.

Društvo je u većinskom vlasništvu Grada Pule ( 72% ), te Grada Vodnjana, Općine Barban, Marčana, Medulin, Ližnajn Svetvinčenat i Fažane ( 28% ).

Temeljni kapital Društva upisan je u iznosu od 143.800.000 kuna.

Društvo ima ulog u povezanom društvu Luka Pula d.o.o. Pula u visini od 55,98%

Sjedište Društva je u Puli, Radićeva 9.

Matični broj Društva: 03203433

OIB Društva: 19798348108

Brojčana oznaka djelatnosti (NKD): 36000

Djelatnost Društva je javna vodoopskrba, ispitivanje zdravstvene ispravnosti vode za piće za vlastite potrebe, izvođenje priključaka, umjeravanje vodomjera i proizvodnja električne energije za vlastite potrebe.

Prosječan broj zaposlenih u Društvu tijekom razdoblja je 158 radnika.

Organi Društva su Skupština, Nadzorni odbor i Uprava. Upravu Društva čini direktor koji samostalno i pojedinačno zastupa Društvo. Od 01.08.2012.godine direktor Društva je Dean Starčić.

### **I. SAŽETAK OSNOVNIH RAČUNOVODSTVENIH POLITIKA**

#### **1.1. Osnova za sastavljanje financijskih izvještaja**

Financijski izvještaji sastavljeni su sukladno odredbama Hrvatskih standarda financijskog izvještavanja ( Nar.nov.br.

30/08 -140/11 ) koje je donio Odbor za standarde financijskog izvještavanja na temelju odredbi Zakona o računovodstvu ( Nar.nov.br.109/07, 54/13. ).

Osnovne računovodstvene politike Društva primjenjene kod sastavljanja financijskih izvještaja za 2014. godinu konzistentne su u odnosu na one koje su primjenjene kod usporedne 2013.godine.

Financijski izvještaji sastavljeni su na osnovi povjesnog troška, a detaljna objašnjenja dana su uz pojedinačne pozicije izvještaja.

Financijski izvještaji prezentirani su u hrvatskim kunama (kn) kao izvještajnoj valuti u Republici Hrvatskoj pri čemu je na dan bilanciranja kod deviznih transakcija i transakcija s valutnom klauzulom korišten srednji tečaj Hrvatske narodne banke na dan 31.12.2014.g.koji je iznosio za EUR: 7,661471 ( za 2013.g. 7,637643 ).

## **1.2. Strane valute**

Transakcije u stranim valutama iskazuju se u hrvatskoj valutnoj jedinici primjenom srednjeg tečaja HNB važećeg na dan poslovnog događaja ili na datum bilance. Dobici ili gubici od tečajnih razlika, koji nastaju prilikom podmirenja tih transakcija i preračuna monetarne imovine i obveza izraženih u stranim valutama, priznaju se u računu dobiti i gubitka u sklopu financijskih prihoda odnosno financijskih rashoda.

## **1.3. Dugotrajna nematerijalna imovina**

Nematerijalnu imovinu čine ulaganja u projektnu dokumentaciju, software i ostala prava a iskazuje se po trošku nabave i amortizira se linearnom metodom uz vijek uporabe od 3 do 10 godina.

## **1.4. Dugotrajna materijalna imovina**

Dugotrajnu materijalnu imovinu čine nekretnine, postrojenja i oprema koju Društvo:

- posjeduje i koristi se njome u proizvodnji i isporuci vode te usluga,
- koristi za održavanje i popravak sredstava te za administrativno praćenje djelatnosti Društva,
- nabavlja i izrađuje s namjerom da se dugotrajno upotrebljava.

Ulaganja u dugotrajnu materijalnu imovinu tijekom godine evidentiraju se po nabavnoj vrijednosti uvećana za sve troškove nastale do njezinog stavljanja u uporabu.

Stvari i oprema evidentiraju se kao dugotrajna imovina, ako im je vijek trajanja duži od jedne godine, a pojedinačna nabavna cijena veća od 3.500 kuna.

Za imovinu izgrađenu u vlastitoj režiji vrijednost se utvrđuje samo za vrijednost utrošenog materijala, dok se za troškove montaže i ostali troškovi vezani na izgradnju terete troškove poslovanja.

Primljena ili izgrađena imovina od drugih pravnih ili fizičkih osoba povećavaju imovinu Društva na osnovi Zapisnika.

Nakon početnog priznavanja dugotrajna imovina se iskazuje po trošku nabave umanjenom za akumuliranu amortizaciju i trajna umanjena vrijednosti.

Naknadni izdaci uključuju se u knjigovodstvenu vrijednost imovine ili se priznaju kao zasebna imovina samo ako će Društvo imati buduće ekonomske koristi od imovine te ako se trošak može pouzdano izmjeriti. Svi ostali naknadni izdaci priznaju se u računu dobiti i gubitka u razdoblju u kojem su nastali.

U slučaju da se knjigovodstvena vrijednost znatno razlikuje od fer vrijednosti, na dan bilance se provodi revalorizacija.

Efekte povećanja knjigovodstvene vrijednosti materijalne imovine zbog revalorizacije odobravaju se glavnici kao revalorizacijska rezerva.

Amortizacija dugotrajne materijalne imovine obračunava se od početka njezinog korištenja primjenom linearne metode u procijenjenom vijeku upotrebe svakog pojedinog sredstva.

Očekivani je korisni vijek trajanja prema oblicima imovine slijedeći:

Cjevovodi	29 godina
Građevinski objekti	10 - 77 godina
Oprema	3 - 20 godina

Zemljišta i druga imovina koja ima neograničeni vijek upotrebe te imovina u pripremi ne amortizira se.

Dobici ili gubici od prestanka priznavanja dugotrajne materijalne imovine ( prodaje, rashodovanja i sl.) utvrđuju se kao razlika ostvarene prodajne cijene i knjigovodstvene vrijednosti i uključuje u stavku Izvanredni-ostali prihodi odnosno Izvanredni-ostali rashodi u računu dobiti i gubitka. .

#### **1.5.Dugotrajna financijska imovina**

Dugotrajna financijska imovina predstavlja ulaganje novca, stvari i ustupa prava s ciljem stjecanja prihoda čije se vraćanje očekuje u razdoblju dužem od jedne godine.

Dugotrajna financijska imovina - ulaganje u vrijednosne papire i udjeli u društvima evidentiraju se po nabavnoj vrijednosti.

#### **1.6. Zalihe**

Zalihe obuhvaćaju zalihe sirovina i materijala, rezervnih djelova, sitnog inventara, ambalaže i auto guma. U poslovnim knjigama iskazuju se po trošku nabave ili neto utrživoj vrijednosti ovisno koja je niža. Obračun troškova zaliha obavlja se primjenom metode prosječnih ponderiranih cijena.

Zalihe sitnog inventara i auto guma otpisuju se u cijelosti prilikom stavljanja u uporabu.

#### **1.7. Potraživanja od kupaca**

Potraživanja od kupaca uključuju sva potraživanja od prodaje proizvoda i usluga. Potraživanja se početno mjere po fer vrijednosti. Na svaki datum bilance procjenjuje se postoji li objektivni dokaz o nemogućnosti naplate pojedinih potraživanja. Za potraživanja čija je naplata sumljiva ili sporna provodi se usklađenje vrijednosti. Odluku o usklađivanju vrijednosti potraživanja donosi Uprava Društva.

Potraživanja od kupaca, za koja postoje saznanja o nemogućnosti naplate, sukladno odluci Uprave Društva definitivno se otpisuju.

#### **1.8. Novac i novčani ekvivalenti**

Novac i novčani ekvivalenti uključuju kratkoročne depozite kod banaka s ugovorenim dospijanjem do tri mjeseca i sredstva na računima banaka. Stanje novaca na računima kod banaka iskazuje se u nominalnoj vrijednosti izraženoj u hrvatskoj valutnoj jedinici.

Devizna sredstva na računima preračunavaju se na srednji tečaj HNB na dan bilance.

#### **1.9. Kapital**

Upisani kapital iskazuje se u svoti koja je upisana u sudski registar prilikom osnivanja, odnosno promjene upisa vrijednosti kapitala u trgovački registar.

#### **1.10. Rezerviranja**

Rezerviranja se priznaju ako Društvo ima sadašnju zakonsku ili izvedenu obvezu kao posljedicu prošlog događaja, ako je vjerojatno da će biti potreban odljev resursa radi podmirivanja obveza te ako se iznos može pouzdano procijeniti.

#### **1.11. Obveze po kreditima**

Obveze po kreditima prvobitno se iskazuju fer vrijednosti primljenog novca. U budućim razdobljima iskazuju se po amortiziranom trošku.

#### **1.12. Odgođeno plaćanje troškova i prihodi budućeg razdoblja**

Odgođeni prihodi budućeg razdoblja odnose se na primljena sredstva Hrvatskih voda, lokalne samouprave i drugih a sve temeljem Ugovora o sufinanciranju i Ugovora o financiranju a namjenjena su ulaganju u vodoopskrbu.

Odgođeni prihod priznat će se kao prihod u visini amortizacije obračunate na dugotrajnu imovinu nabavljenu iz tih sredstava.

#### **1.13. Priznavanje prihoda**

Poslovni prihodi se iskazuju po fakturiranoj vrijednosti, a odnose se na prihode od prodaje vode, prihodi od izrade priključaka, vršenje obračunavanja i naplate naknade te druge usluge.

Potpore koje se odnose na materijalnu imovinu koja se amortizira priznaju se kao prihod u razdobljima i u omjerima u kojima se tereti amortizacija tih sredstava.

#### **1.14. Priznavanje rashoda**

Rashodi se priznaju u računu dobiti i gubitka kada se mogu pouzdano izmjeriti. Priznavanje prihoda pojavljuje se istodobno s priznavanjem povećanja obveze ili smanjenja imovine.

Rashodi se priznaju u računu dobiti i gubitka na temelju izravne povezanosti između nastalih troškova i određene stavke prihoda, odnosno sučeljavanja rashoda s prihodima.

Svi rashodi koji se odnose na obračunsko razdoblje bez obzira na to kada će biti plaćeni knjiže se na teret računa rashoda, odnosno troškova razdoblja na koje se odnose.

#### **1.15 Troškovi posudbe**

Troškovi posudbe priznaju se kao rashodi razdoblja u kojem su nastali, osim troškova posudbe koji se mogu izravno pripisati stjecanju ili izgradnji materijalne imovine.

#### **1.16. Financijski prihodi i rashodi**

Financijski prihodi obuhvaćaju obračunate kamate na dane kredite i depozite i dobitke od tečajnih razlika.

Financijski rashodi obuhvaćaju obračunatu kamatu na kredite i zajmove, gubitke od tečajnih razlika i otuđenja financijske imovine.

#### **1.17. Porez na dobit**

Porez na dobit obračunava se prema propisima Republike Hrvatske na osnovicu koju čini dobit kao razlika između prihoda i rashoda, uvećana, odnosno umanjena prema odredbama Zakona o porezu na dobit.



## II BILJEŠKE UZ BILANCU

### 1. DUGOTRAJNA IMOVINA

#### 1.1. NEMATERIJALNA I MATERIJALNA IMOVINA

Struktura i promjene na pozicijama dugotrajne nematerijalne i materijalne imovine date su u tabličnom prikazu po nabavnoj te sadašnjoj vrijednosti.

Realno povećanje nematerijalne imovine u 2014. godini iznosi 16.707 kuna.

Realno povećanje materijalne imovine u 2014. godini iznosi 5.772.168 kuna.

#### NEMATERIJALNA IMOVINA

Opis	( u kunama )			
	Računarski softvare	Projektna dokum. i druga prava	Nematerijalna imovina u pripremi	Ukupno ulaganja
<b>Nabavna vrijednost</b>				
Na dan 31.12.2013.	8.310.028	688.459	65.025	9.063.512
Direktno povećanje	-	-	540.540	540.540
Prijenos iz ulaganja u pripremi	87.020	-	87.020	-
Prijenos iz ulag.u pripr.(025)	3.760	-	-	3.760
Rashod, prodaja	- 14.850	- 108.739	-	- 123.589
<b>Na dan 31.12.2014.</b>	<b>8.385.958</b>	<b>579.720</b>	<b>518.545</b>	<b>9.484.223</b>
<b>Ispravak vrijednosti</b>				
Na dan 31.12.2013.	7.330.929	487.003	-	7.817.932
Amortizacija	495.532	32.061	-	527.593
Rashod, prodaja	- 14.850	- 108.739	-	- 123.589
<b>Na dan 31.12.2014.</b>	<b>7.811.611</b>	<b>410.325</b>	<b>-</b>	<b>8.221.936</b>
<b>Sadašnja vrijednost</b>				
Na dan 31.12.2013.	979.099	201.456	65.025	1.245.580
<b>Na dan 31.12.2014.</b>	<b>574.347</b>	<b>169.395</b>	<b>518.545</b>	<b>1.262.287</b>

#### MATERIJALNA IMOVINA

Opis	( u kunama )				
	Zemljišta	Građevinski objekti	Postrojenja i oprema i ostalo	Materijalna imovina u pripremi	Ukupno
<b>Nabavna vrijednost</b>					
Na dan 31.12.2013.	47.565.412	564.162.706	67.557.989	12.518.354	691.804.461
Direktno povećanje	-	-	1.385	20.991.740	20.993.125
Prijenos iz ulaganja u pripremi	-	16.887.855	3.758.027	- 20.645.882	-
Prijenos na nemat.imovinu	-	-	-	3.760	- 3.760
Investicijski materijal	-	-	-	208.024	208.024
Prijenos invest.materijala	-	-	-	82.060	- 82.060
Rashod, prodaja	- 13.392.200	- 1.490.403	-	-	- 14.882.603
<b>Na dan 31.12.2014.</b>	<b>47.565.412</b>	<b>567.658.361</b>	<b>69.826.998</b>	<b>12.986.416</b>	<b>698.037.187</b>

( u kunama )

Opis					
	Zemljišta	Građevinski objekti	Postrojenja i oprema i ostalo	Materijalna imovina u pripremi	Ukupno
<b>Ispravak vrijednosti</b>					
Na dan 31.12.2013.	-	382.437.789	46.417.084		428.854.873
Amortizacija		9.652.204	5.608.595		15.260.799
Direktno povećanje			1.385		1.385
Rashod, prodaja	-	13.357.867	- 1.443.759	-	14.801.626
<b>Na dan 31.12.2014.</b>		<b>378.732.126</b>	<b>50.583.305</b>	-	<b>429.315.431</b>
<b>Sadašnja vrijednost</b>					
Na dan 31.12.2013.	47.565.412	181.724.917	21.140.905	12.518.354	262.949.588
<b>Na dan 31.12.2014.</b>	<b>47.565.412</b>	<b>188.926.235</b>	<b>19.243.693</b>	<b>12.986.416</b>	<b>268.721.756</b>

U 2014.godinu u nematerijalnu i materijalnu imovinu Društvo je investiralo ukupno 21.532.281 kuna. U osnovnu djelatnost investirano je 4.378.323 kuna, a u izgradnju i rekonstrukciju vodovodne mreže investirano je 17.153.958 kuna.

**Ulaganje u izgradnju i rekonstrukciju vodovodne mreže po jedinicama lokalne samouprave je slijedeće:**

Jedinica lokalne samouprave	Iznos u kn
Grad Pula	10.490.805
Općina Medulin	3.039.843
Općina Barban	622.937
Općina Svetvinčenat	192.206
Općina Ližnjan	449.275
Općina Marčana	1.036.199
Grad Vodnjan	922.774
Općina Fažana	399.919
<b>Sveukupno:</b>	<b>17.153.958</b>

**Izvori financiranja ulaganja u nematerijalnu i materijalnu imovinu su slijedeći:**

- Vlastita sredstva	8.989.493
- Naknada za razvoj sustava vodoopskrbe	3.679.509
- Financiranje Hrvatskih voda, iz sredstava gradova i općina i dr.investitori	8.863.279
<b>Ukupno:</b>	<b>21.532.281</b>

**Financiranje izgradnje i rekonstrukcije vodovodne mreže temeljem sklopljenih Ugovora o financiranju u 2014. godini bilo je slijedeće:**

R.br.	Opis	Ulaganje	Iznos u kn
1.	Hrvatske vode Zagreb	Magistralni cjevovod Valtida, vod.mreža u Puli	7.659.143
2.	Općina Medulin	Vodovodna mreža u Medulinu	300.000
3.	Općina Fažana	Vodovodna mreža u Fažani	134.961
4.	Ostali	Vodovodna mreža	375.150
5.	Preuzimanje vod.mreže	Priključci vode	394.025
	<b>Ukupno:</b>		<b>8.863.279</b>

## 1.2. FINANCIJSKA IMOVINA

( u kunama )	2014.	2013.
Ulaganja u dionice Uljanik d.d. Pula	2.422.090	2.422.090
Ulaganja u poslovne udjele Luka Pula d.o.o. Pula	29.523.909	29.523.909
Ulaganja u dionice Pevec d.d.	4.700	4.700
Zajam povezanom društvu Luka Pula d.o.o.	250.000	-
Porsche leasing d.o.o. Zagreb	35.402	2.348
Ukupno:	32.236.101	31.953.047

Prema obavjesti Središnje depozitne agencije d.d. Zagreb o stanju na računima vrijednosnih papira Društvo na dan 31.12.2014. godine ima u posjedu 12 000 dionica Uljanika d.d. Pula nominalne vrijednosti 1.080.000 kuna, tržišne vrijednosti 372.000 kuna i 47 dionica Pevec d.d. nominalne vrijednosti 4.700 kuna.

Dionice društva Uljanik d.d. stečene su 1995.godine na osnovu Ugovora o zamjeni potraživanja za dionice.

Društvo je tijekom 2012.godine nakon zavšetka stečajnog postupka nad stečajnim dužnikom Pevec d.o.o. u stečaju na ime namirenja svojih potraživanja stekao 47 dionica nominalne vrijednosti od 100 kuna po dionici društva Pevec d.d.

Ulaganja u poslovne udjele društva Luka Pula d.o.o.Pula u vrijednosti od 29.523.909 kuna odnosi se na 77.155 dionica po nominalnoj vrijednosti od 100 dem koje su stečene na temelj Ugovora o zamjeni potraživanja za dionice.

Preoblikovanjem dioničkog društva Uljanik Luka d.d. u društvo s ograničenom odgovornošću u tijeku 2000.g, vrijednost stečenih dionica pretvorena je u poslovni udjel. Vodovod je većinski vlasnik Luke Pule d.o.o. Pula sa 55,98% udjela.

Društvo je dana 06.03.2013.g, povezanom društvu Luka Pula d.o.o. dalo kratkoročnu pozajmicu u iznosu od 250.000 kuna a Aneksom II Ugovora produljilo rok vraćanja pozajmice na 31.12.2015.godine.

## 1.3. POTRAŽIVANJA

( u kunama )	2014.	2013.
Potraživanja za prodane stanove	280.433	332.781
Ukupno:	280.433	332.781

Potraživanja su stvorena temeljem prodaje stanova radnicima koji su sukladno Zakonu o prodaji stanova otkupili stanove na kojima su imali stanarsko pravo.

Sukladno odredbama spomenutog Zakona, prodavatelju pripada 35% vrijednosti od prodaje dok 65% vrijednosti od prodaje uplaćuje se u Državni proračun.

## 2. KRATKOTRAJNA IMOVINA

### 2.1. ZALIHE

( u kunama )	2014	2013
Sirovine i materijal	6.829.577	6.522.633
Rezervni djelovi	517.144	567.049
Sitni inventar	96.673	89.530
Ukupno:	7.443.394	7.179.212

## 2.2. POTRAŽIVANJA

### 2.2.1. POTRAŽIVANJA OD KUPACA

( u kunama )	2014	2013
Potraživanja od kupaca	26.755.356	27.311.624
Ispravak vrijednosti potraživanja	- 6.320.478	- 7.061.422
<b>Ukupno:</b>	<b>20.434.878</b>	<b>20.250.202</b>

#### Portaživanje od kupaca je slijedeće:

( u kunama )	31.12.2014.	31.12.2013.
Kupci - pravne osobe, obrtnici	4.018.875	5.337.814
Kupci - pravne osobe i obrtnici ( potraživanja u sporu )	5.896.014	5.884.961
Kupci - pravne osobe ( stečaj, predstečajne nagodbe )	883.854	627.739
Kupci - građani ( domaćinstva )	11.685.336	11.137.880
Kupci - građani ( potraživanja u sporu )	2.977.726	3.221.398
Ostala potraživanja	1.293.552	1.101.833
Ispravak vrijednosti potraživanja	- 6.320.478	- 7.061.422
Ostala potraživanja	20.434.878	20.250.203

#### Potraživanje od pravnih osoba na dan 31.12.2014.godine je slijedeće:

R.br.	Naziv	Potraživanje-120	Tuženo,stečaj,preds	Ukupno
1.	Arenaturist d.d. Pula	163.800	3.601.615	3.765.415
2.	Uljanik - Brodogradilište d.d. Pula	396.145		396.145
3.	Opća bolnica Pula	163.687		163.687
4.	FIO d.o.o. Split	108.972	142.070	251.042
5.	Puljanka d.d. Pula	99.602	85.353	184.955
6.	BM Euromont d.o.o. u stečaju, Pula	91.602		91.602
7.	Zatvor u Puli	72.090		72.090
8.	Puljanka-Brionka d.o.o. Pula	31.976	154.560	186.536
9.	Ostale pravne osobe	2.330.166	2.481.579	4.811.745
<b>Ukupno:</b>		<b>3.458.040</b>	<b>6.465.177</b>	<b>9.923.217</b>
Ispravak vrijednosti potraživanja		- 724.377	- 1.886.771	- 2.611.148
<b>Ukupno:</b>		<b>2.733.663</b>	<b>4.578.406</b>	<b>7.312.069</b>

Potraživanja od kupaca za isporučenu vodu i izvršene usluge uključuju i obračunate zatezne kamate, naknade za korištenje i zaštitu voda, naknade za odvodnju i pročišćavanje otpadnih voda, naknade za razvoj vodoopskrbe i naknade za razvoj sustava javne odvodnje.

Temeljem Odluke Uprave u 2014. godini izvršen je otpis potraživanja od kupaca u ukupnom iznosu od 509.848 kuna, i to na teret troškova poslovanja 129.999 kuna, 151.849 kuna na teret naknada za korištenje i zaštitu voda i ostalih naknada, a iznos od 228.000 kuna je isknižen budući da su to potraživanja koja su vrijednosno usklađena u prethodnom razdoblju.

Vrijednosno su usklađena potraživanja od domaćinstva za 2013. godini sa valutom dospijeca 31.12.2013.godine u iznosu od 160.806 kuna i to na teret troškova 94.428 kuna a na teret naknada 66.378 kuna.

Vrijednosno su usklađena utužena potraživanja i potraživanja od pravnih osoba u stečaju u iznosu od 523.957 kuna i to na teret troškova poslovanja te potraživanja od pravnih i fizičkih osoba u iznosu od 1.250.000 kuna.

U 2014. godini pokrenulo se postupke za naplatu nenaplaćenih potraživanja u ukupnom iznosu od 1.107.670 kuna.

U iskazanom iznosu na pravne osobe u sporu odnosi se 55.821 kuna, dok potraživanja od obrtnika i fizičkih osoba iznose 1.051.849 kuna. U 2014.godini utuženo je 19 pravnih osoba i 686 fizičkih osoba.

## 2.2.2. POTRAŽIVANJA OD ZAPOSLENIKA, DRŽAVE I DRUGIH INSTITUCIJA I OSTALA POTRAŽIVANJA

( u kunama )	2014	2013
Potraživanja za pretporez	69.648	252.490
Potraživanje od Zavoda za zdravstveno osiguranje	117.491	107.639
Potraživanja od radnika	1.104	1.264
Ostala kratkoročna potraživanja	263.056	278.102
<b>Ukupno:</b>	<b>451.299</b>	<b>639.495</b>

Društvo je u 2014. godini obračunalo 11.795.605 kuna poreza na dodanu vrijednost dok je obračunati pretporez u primljenim isporukama dobara i usluga iznosio 10.409.683 kuna, te je ukupna obveza za uplatu za porezno razdoblje iznosila 1.385.922 kuna.

## 2.3. FINANCIJSKA IMOVINA

( u kunama )	2014.	2013
Kratkoročni depozit - Erste bank d.d.	5.490.000	6.700.000
Pozajmica - Luka Pula d.o.o.		250.000
<b>Ukupno:</b>	<b>5.490.000</b>	<b>6.700.000</b>

Kratkoročni depozit kod Erste banke u vrijednosti od 5.490.000 kuna sklopljen je dana 31.12.2014. g. sa istekom oročenja 07.01.2015.g.uz kamatnu stopu od 0,40%

Ugovorom o kratkoročnoj novčanoj pozajmici Društvo je povezanom društvu Luka Pula d.o.o. dalo pozajmicu na iznos od 250.000 kuna uz kamatnu stopu od 7% i rokom vraćanja 31.12.2013 .g. Aneksom Ugovora sklopljenog dana 31.12.2013.g. rok vraćanja pozajmice produljen je na 31.12.2014.godine. Aneksom II Ugovora od 30.12.2014.g. rok vraćanja pozajmice je produljen na 31.12.2015.godine.

S obzirom da je rok vraćanja pozajmice produžen, ista je knjigovodstveno evidentirana u dugotrajnoj financijskoj imovini.

## 2.4. NOVAC U BANCIMA

( u kunama )	2014	2013
Transakcijski račun	2.497.858	2.042.535
Devizni račun	60.870	36.901
	2.558.728	2.079.436

Društvo za poslovanje ima otvorene transakcijske račune u Erste&Steirmarkische bank d.d.Rijeka i u Zagrebačkoj banci d.d. Zagreb. Novac na deviznom računu sveden je na srednji tečaj Hrvatske narodne banke na dan 31.12.2014.godine.

### 3. KAPITAL I REZERVE

#### 3.1. UPISANI KAPITAL

Na ovoj poziciji iskazana je vrijednost temeljne glavnice upisane u sudski registar u iznosu od 143.800.000 kuna. Vlasnička struktura kapitala na dan 31.12.2014. godine je slijedeća:

	% udjela
Grad Pula	72,00%
Grad Vodnjan	9,00%
Općina Medulin	7,00%
Općina Ližnjan	4,00%
Općina Marčana	4,00%
Općina Barban	2,00%
Općina Fažana	1,00%
Općina Svetvinčenat	1,00%
	<u>100,00%</u>

U 2014.godini došlo je do promjene vlasničke strukture. Sporazumno su Grad Vodnjan i Općina Fažana udjele Grada Vodnjana podjelili na način da je Gradu Vodnjanu pripalo 9% poslovnih udjela a Općini Fažana 1% poslovnih udjela.

#### 3.1.1. REVALORIZACIJSKE REZERVE

Revalorizacijske rezerve u iznosu od 26.910.999 kuna odnose se na revalorizaciju zemljišta u 2005.g. u iznosu od 26.904.959 kuna i revalorizaciju imovine iz prethodnih razdoblja u iznosu od 6.040 kuna.

### 3.2. DUGOROČNE OBVEZE

#### 3.2.1. OBVEZE PREMA BANKAMA I DRUGIM FINANCIJSKIM INSTITUCIJAMA I OSTALE OBVEZE

( u kunama )	2014.	2013.
Zagrebačka banka d.d. Zagreb	10.464.754	11.453.905
Hypo Alpe-Adria-leasing d.o.o.Zagreb	-	35.228
Erste&Steiermarkische S-Leasing d.o.o Zagreb	116.670	181.820
Hypo-Leasing Steiermark d.o.o. Zagreb	90.906	184.878
Unicredit Leasing Croatia d.o.o. Zagreb	253.980	528.243
Obveza od prodaje stanova	216.792	250.033
Ukupno:	<u>11.143.102</u>	<u>12.634.107</u>

Sa Zagrebačkom bankom d.d. Zagreb 17.08.2006.g.sklopljen je Ugovor o dugoročnom kreditu s valutnom klauzulom, na iznos od 15.000.000 kn, poček od 2 godine, rok otplate 15 godina po isteku počeka i kamatnu stopu Libor 3M +1.25 p.p.

Dugoročni kredit je namjenjen financiranju rekonstrukcije magistralnog cijevovoda na relaciji Rovinj (Valtida)-Pula I faza dionice Valtida - odvojak Mandriol.

Dugoročna obveza na dan 31.12.2014. godine iznosi 10.464.754 kuna ( 11.432.318 kuna umanjeno za 967.564 kuna ) dospijećem u 2015.godini).

Sa Erste &Steimarkische S-Leasing d.o.o. Zagreb zaključen je Ugovor o financijskom leasingu za nabavu teretnog vozila na rok od 60 mjeseci uz kamatnu stopu od 4,73%.

Sa Hypo-Leasing Steiernark d.o.o. 11.10.2012.godine zaključena su dva Ugovora o financijskom leasingu za nabavu vozila na rok od 60 mjeseci i uz kamatnu stopu od 4.99%.

Društvo je u 2012. godini zaključilo s UniCredit Leasing Croatia d.o.o. šest Ugovora o financijskom leasingu na rok od 36 mjeseci uz kamatnu stopu od 5,75%.

Dugoročna obveza u iznosu od 216.792 kuna odnosi se na obvezu prema Republici Hrvatskoj za dio ( 65%) vrijednosti prodanih stanova radnicima a sve sukladno Zakonu o prodaji stanova.

### 3.3. KRATKOROČNE OBVEZE

#### 3.3.1. OBVEZE PREMA BANKAMA, DOBAVLJAČIMA I OBVEZE ZA PRIMLJENE PREDUJMOVE

( u kunama )	2014.	2013.
Zagrebačka banka d.d.	967.564	938.752
Obveza prema dobavljačima	6.557.592	6.375.116
Primljeni predujmovi	896.588	1.230.414
Ukupno:	8.421.744	8.544.282

Obvezu prema Zagrebačkoj banci d.d. čini tekuće dospijeće desete i jedanaeste rate otplate dugoročnog kredita.

Obveza prema dobavljačima na dan 31.12.2014.godine je slijedeća:

R.br.	Naziv	u kunama
		Obveza
1.	Istarski vodovod d.o.o. Buzet	1.505.124
2.	Albanež d.o.o. Pomer	833.294
3.	Cesta d.o.o. Pula	553.415
4.	HEP opskrba d.o.o. Zagreb	434.967
5.	Vodopromet d.o.o. Pula	345.787
6.	VSI Vodovod Butoniga d.o.o. Buzet	263.856
7.	Control engineering d.o.o. Rijeka	241.106
8.	Ostali	2.380.043
Ukupno:		6.557.592

### 3.3.2. OBVEZE PREMA ZAPOSLENIMA I OBVEZE ZA POREZE I DOPRINOSE

( u kunama )	2014.	2013.
Obveze za neto plaću	1.157.131	1.089.100
Porezi i doprinosi iz plaće	462.165	445.820
Ostali porezi i doprinosi	302.938	312.782
Obveza prema zaposlenima	51.159	55.490
<b>Ukupno:</b>	<b>1.973.393</b>	<b>1.903.192</b>

### 3.3.3. OSTALE KRATKOROČNE OBVEZE

( u kunama )	2014	2013
Obveza za naknade za korištenje voda i ostale naknade	15.085.355	14.016.628
Obveza za naknadu za razvoj sustava vodoopskrbe	4.621.893	3.656.589
Ostale kratkoročne obveze	542.194	504.489
<b>Ukupno:</b>	<b>20.249.442</b>	<b>18.177.706</b>

Društvo od korisnika vodnih usluga, putem računa za vode usluge obračunava i naplaćuje naknade (doprinos) propisane Zakonom o financiranju vodnog gospodarstva i Odlukama Županije Istarske, Grada Pule, Grada Vodnjan i Općine Medulin kao i Ugovorima koja je Društvo sklopilo sa Pula Herculaneom d.o.o., Pragrande d.o.o., Albanež d.o.o., IVS - Istarski vodozaštitni sustav d.o.o., Gradom Vodnjan i Općinom Medulin.

**Fakturirane, naplaćene i doznačene naknade u 2014. godini su slijedeće:**

( u kunama )	Fakturirana naknada	Naplaćena naknada	Doznačena naknada
Hrvatske vode Zagreb - naknada za zaštitu voda	7.328.911	7.324.707	7.319.686
Hrvatske vode Zagreb - naknada za korištenje voda	16.833.200	15.536.538	15.443.755
Pula Herculanea d.o.o.-naknada za odvodnju i pročišćavanje otp.v.	918.382	1.945.494	2.405.994
Pula Herculanea d.o.o.-naknada za razvoj sustava javne odvodnje	941.538	2.066.075	2.588.430
Pula Herculanea d.o.o.-naknada za razvoj sust.j.o.Grada Vodnjana	69.754	227.496	293.925
Pragrande d.o.o.-naknada za odvodnju i pročišćavanje otp.v.	5.333.730	4.326.443	3.810.768
Pragrande d.o.o.-naknada za razvoj sustava javne odvodnje	6.028.468	5.082.910	4.491.904
Pragrande d.o.o.-naknada za razvoj sust.j.o.Grada Vodnjana	730.559	585.225	512.349
Pragrande d.o.o.-naknada za razvoj sust.j.o.Općina Medulin	37.120	16.331	-
Albanež d.o.o. - naknada za odvodnju i pročišćavanje otp.voda	518.851	502.187	494.184
Albanež d.o.o. - naknada za razvoj sustava javne odvodnje	3.462.323	3.444.376	3.462.604
IVS - posebna naknada IVS	-	15.330	17.404
IVS - Naknada za razvoj sustava odvodnje	6.539.429	6.626.142	6.597.628
IVS - Naknada za odvodnju i proč.otp.voda	4.584	1.776	-
Grad Pula -sredstva za financ.gradnje sustava odvodnje i proč.o.v.	-	27.422	29.162
Grad Vodnjan - naknada za izgradnju kanalizacije	-	1.850	1.818
Općina Fažana - naknada za izgradnju kanalizacije	-	64	58
Općina Medulin - doprinos za izg.obj.sustava odvodvodnje	-	469	429
<b>Ukupno:</b>	<b>48.746.849</b>	<b>47.730.835</b>	<b>47.470.098</b>



Obveza za naknade nastaje uplatom računa za vodne usluge Društvu, a naplaćena naknada doznačuje se Korisnicima u propisanom, odnosno ugovorenom roku.

**Na dan 31.12.2014.godine obveze za fakturirane naknade, naplaćene a nedoznačene naknade su slijedeće:**

( u kunama )	Fakturirana naknada	Napl.nedoznačena naknada	Ukupno naknada
Hrvatske vode Zagreb - naknada za zaštitu voda	1.513.106	118.035	1.631.141
Hrvatske vode Zagreb - naknada za korištenje voda	3.057.902	251.430	3.309.332
Pula Herculanea d.o.o.-naknada za odvodnju i proč.otp.voda	278.206	17.083	295.289
Pula Herculanea d.o.o.-naknada za razvoj sustava javne odvodnje	1.827.565	11.188	1.838.752
Pula Herculanea d.o.o. -naknada za razvoj sust.j.o. Grada Vodnjana	23.618	1.470	25.088
Pragrande d.o.o.-naknada za odvodnju i pročišćavanje otp.v.	1.007.174	515.675	1.522.849
Pragrande d.o.o.-naknada za razvoj sustava javne odvodnje	945.522	591.006	1.536.528
Pragrande d.o.o.-naknada za razvoj sust.j.o.Grada Vodnjana	145.335	72.875	218.210
Pragrande d.o.o.-naknada za razvoj sust.j.o.Općina Medulin	20.789	16.331	37.120
Albanež d.o.o. - naknada za odvodnju i pročišćavanje otpad.voda	93.742	46.366	140.108
Albanež d.o.o. - naknada za razvoj sustava javne odvodnje	365.823	171.672	537.496
IVS - posebna naknada	131.405	1.073	132.478
IVS - naknada za razvoj sustava odvodnje	1.118.835	526.447	1.645.281
IVS - Naknada za odvodnju i proč.otp.voda	2.808	1.776	4.584
Grad Pula -sredstva za financ.gradnje sustava odvodnje i proč.otp	2.132.838	2.168	2.135.006
Grad Vodnjan - naknada za izgradnju kanalizacije	50.433	54	50.487
Općina Fažana - naknada za izgradnju kanalizacije	6.494	6	6.500
Općina Medulin - doprinos za izg.obj.sustava odvodvodnje	11.692	54	11.747
Grad Pula - sredstva proračuna	7.359	-	7.359
<b>Ukupno:</b>	<b>12.740.645</b>	<b>2.344.709</b>	<b>15.085.355</b>

**Fakturirana, naplaćena i korištena naknada za razvoj u 2014.godini je slijedeća:**

( u kunama )	Fakturirana naknada	Naplaćena naknada	Iskorištena naknada
Naknada za razvoj sustava vodoopskrbe - Grad Pula	1.885.975	1.920.369	740.636
Naknada za razvoj sustava vodoopskrbe- Općina Barban	157.877	158.164	82.754
Naknada za razvoj sustava vodoopskrbe - Općina Marčana	296.952	311.316	181.128
Naknada za razvoj sustava vodoopskrbe - Općina Ližnjan	296.610	289.539	403.500
Naknada za razvoj sustava vodoopskrbe - Općina Svetvinčenat	143.544	147.871	146.183
Naknada za razvoj sustava vodoopskrbe- Grad Vodnjan	443.829	448.971	763.008
Naknada za razvoj sustava vodoopskrbe- Općina Fažana	504.430	497.060	239.770
Naknada za razvoj sustava vodoopskrbe- Općina Medulin	923.088	917.827	1.122.530
<b>Ukupno:</b>	<b>4.652.305</b>	<b>4.691.118</b>	<b>3.679.509</b>

#### 4. PRIHODI BUDUĆEG RAZDOBLJA

( u kunama )	2014.	2013.
Uplate Hrvatskih voda i ostalih pravnih i fizičkih osoba	130.974.257	129.564.490
Naknada za razvoj sustava vodoopskrbe	7.843.880	4.482.065
Odgođeni prihod od kamata	1.742	1.743
<b>Ukupno:</b>	<b>138.819.879</b>	<b>134.048.298</b>

Odgođeni prihodi u iznosu od 130.974.257 kuna odnose se na primljena novčana sredstva u obliku potpora, a u svrhu sufinanciranja kapitalnih investicija u razdoblju od 1993. do 2014. godine od strane Hrvatskih voda, jedinica lokalne samouprave i drugih pravnih i fizičkih osoba.

Povećanje u odnosu na prethodno razdoblje rezultat je novih ulaganja u 2014. godini u vrijednosti od 8.863.279 kuna i ukidanjem odgođenih prihoda po izvršenom aktiviranju ulaganja i obračunatoj amortizaciji u vrijednosti od 7.453.512 kuna.

**Struktura potpora za investicijsko ulaganje na dan 31.12.2014.godine je slijedeća:**

R.br.	Naziv	u kunama
		Iznos
1.	Hrvatske vode Zagreb	67.606.431
2.	Grad Vodnjan	11.332.642
3.	Grad Pula	5.677.307
4.	AB Maris d.o.o.- AB Maris tours d.o.o.	5.629.219
5.	Općina Medulin	5.796.400
6.	Općina Ližnjan	5.002.392
7.	Sredstva iz naknade za izgradnju v.mreže	4.332.896
8.	Preuzeta vod.mreža-priključak vode	3.400.667
9.	Općina Marčana	2.937.920
9.	Marina ibacom d.o.o.	2.545.920
10.	Ariana turist vile	2.383.270
11.	Općina Fažana	1.994.294
12.	Industrial project d.o.o.	1.253.264
13.	Agencija Mezulić d.o.o.	1.182.176
14.	Općina Svetvinčenat	858.300
15.	Općina Barban	206.753
16.	Ostali	8.834.406
<b>Ukupno:</b>		<b>130.974.257</b>

Odgođeni prihod u iznosu od 7.843.880 kuna odnosi se na naplaćena sredstva naknade za razvoj korištena u svrhu sufinanciranja kapitalnih projekata. Povećanje u odnosu na prethodno razdoblje rezultat je novih ulaganja u 2014. godini u iznosu od 3.679.509 kuna i ukidanja odgođenih prihoda u visini obračunate amortizacije u iznosu od 317.694 kune za koliko je iskazan i prihod.

### III BILJEŠKE UZ RAČUN DOBITI I GUBITKA

#### 1. POSLOVNI PRIHODI

##### 1.1. PRIHODI OD PRODAJE

( u kunama )	2014.	2013.
Prihodi od isporuke vode	48.995.692	48.978.619
Prihodi od usluga izvođenja priključka	2.675.316	2.878.927
Prihodi od naknada	1.792.622	1.372.096
Prihodi od ostalih usluga	558.482	367.966
<b>Ukupno:</b>	<b>54.022.112</b>	<b>53.597.608</b>

U strukturi ostvarenih prihoda od prodaje, prihodi od isporuke vode kao osnovne djelatnosti Društva sudjeluju sa 90,70% i veći su za 0,03% u odnosu na 2013.godinu.

##### 1.2. OSTALI POSLOVNI PRIHODI

( u kunama )	2014.	2013.
Prihodi od potpora za materijalnu imovinu	7.771.205	6.997.318
Naplata otpisanih potraživanja	2.408.364	594.500
Prihodi od naplate štete	58.199	87.161
Prihodi od prodaje materijalne imovine	3.945	22.215
Prihodi od otpisa obveza za naknadu - Hrvatske vode ( Butoniga )	-	6.241.021
Ostali poslovni prihodi	819.102	128.865
<b>Ukupno:</b>	<b>11.060.815</b>	<b>14.071.080</b>

#### 2. FINANCIJSKI PRIHODI

( u kunama )	2014.	2013.
Prihodi od zatezних kamata	845.161	777.270
Prihodi od ugovornih kamata	38.920	60.954
Ostali financijski prihodi	8.772	4.300
<b>Ukupno:</b>	<b>892.853</b>	<b>842.524</b>

### 3. POSLOVNI RASHODI

#### 3.1. MATERIJALNI TROŠKOVI

##### 3.1.1. TROŠKOVI SIROVINA I MATERIJALA

( u kunama )	2014.	2013.
Utrošeni materijal za priključak vode	1.339.521	1.353.632
Utrošeni materijal za popravke i održavanje	2.952.421	3.210.950
Uredski i ostali materijal	442.426	376.099
Troškovi preuzimanja vode iz Gradola	2.190.912	2.261.014
Troškovi preuzimanje vode iz Butonige	4.574.367	4.679.223
Električna energija	4.138.538	4.239.888
Plin	70.647	97.635
Gorivo	595.031	625.027
Utrošeni rezervni djelovi	146.210	139.748
Otpis sitnog inventara	395.557	297.773
<b>Ukupno:</b>	<b>16.845.630</b>	<b>17.280.989</b>

U strukturi ostvarenih poslovnih rashoda za 2014. godinu troškovi sirovina i materijala sudjeluju sa 25,48 % i za 0,94% manji su u odnosu na 2013. godinu.

##### 3.1.2. TROŠKOVI USLUGA

( u kunama )	2014.	2013.
Poštanske i telekomunikacijske usluge	756.633	703.863
Troškovi tekućeg i investicijskog održavanja	2.190.891	1.858.206
Reklama i propaganda	158.191	143.883
Troškovi ispitivanja vode	182.066	167.443
Komunalne usluge	135.887	145.282
Usluge revizora	40.000	40.000
Zaštitarske usluge	210.151	179.577
Troškovi najma	687.200	150.283
<b>Ostale usluge</b>	<b>813.685</b>	<b>859.264</b>
<b>Ukupno:</b>	<b>5.174.704</b>	<b>4.247.801</b>

#### 3.2. TROŠKOVI OSOBLJA

( u kunama )	2014.	2013.
Neto plaća	12.621.862	12.638.050
Porezi i doprinosi iz i na plaću	8.294.026	7.971.319
Neto plaća - otpremnine i plaća u naravi	99.442	40.172
Porezi i doprinosi iz i na plaću - otpremnine i plaća u naravi	137.783	58.423
<b>Ukupno:</b>	<b>21.153.113</b>	<b>20.707.964</b>

Do povećanja troškova osoblja za 2,15% u odnosu na 2013. godinu došlo je zbog odlaska dva radnika u mirovinu. U 2013. godini isplaćena je otpremnina jednom radniku.

### 3.3. OSTALI TROŠKOVI

( u kunama )	2014.	2013.
Naknada za platni promet	315.351	303.789
Premije osiguranja	372.125	373.813
Naknada nadzornom odboru	85.292	71.957
Naknada za koncesiju	844.956	892.802
Komunalna naknada	195.373	195.373
Ostali troškovi	395.208	497.906
Reprezentacija	49.917	66.566
Naknada troškova radnicima	698.282	690.285
Materijalna prava radnika	746.996	872.793
<b>Ukupno:</b>	<b>3.703.500</b>	<b>3.965.284</b>

#### 3.3.1. MATERIJALNA PRAVA RADNIKA

( u kunama )	2014	2013
Prigodna godišnja nagrada	159.000	159.000
Otpremnine - neoporezive	16.000	8.000
Jubilarne nagrade	76.000	84.500
Darovi djeci zaposlenika	55.200	56.400
Potpore zbog bolovanja i ostale potpore	37.500	74.000
Dar u naravi	59.346	64.800
Troškovi stručnog obrazovanja radnika	43.988	108.826
Regres za godišnji odmor	235.500	240.800
Ostala materijalna prava	64.462	76.467
<b>Ukupno:</b>	<b>746.996</b>	<b>872.793</b>

#### 3.3.2. NAKNADA TROŠKOVA RADNICIMA

( u kunama )	2014.	2013.
Naknada troškova prijevoza na posao	630.462	643.219
Dnevnice, troškovi prijevoza i ostali troškovi na službenom putu	67.820	47.066
<b>Ukupno:</b>	<b>698.282</b>	<b>690.285</b>

### 3.4. OSTALI POSLOVNI RASHODI

( u kunama )	2014.	2013.
Otpisi potraživanja	129.999	338.738
Rashod materijala	29.205	602.370
Ostali poslovni rashodi	313.912	459.064
<b>Ukupno:</b>	<b>473.116</b>	<b>1.400.172</b>

#### 4. FINANCIJSKI RASHODI

( u kunama )	2014.	2013.
Zatezne i ugovorne kamate	214.753	272.104
Ostali financijski rashodi	38.161	172.037
Ukupno:	252.914	444.141

Zatezne i ugovorene kamate u iznosu od 214.753 kune odnose se na obračunate kamate po dugoročnom kreditu Zagrebačke banke d.d. u iznosu od 180.451 kuna, kamate po ratama financijskog leasinga u iznosu od 34.160 kn i zatezne kamate u iznosu od 142 kune.

Ostali financijski rashodi u iznosu od 38.161 kuna posljedica su promjene tečaja kune u odnosu na EUR-o u kojem su iskazane kreditne obveze Društva.

#### 5. REZULTAT FINANCIJSKE GODINE

Razlikom između ukupnih prihoda (65.975.780 kuna) i ukupnih rashoda (65.782.245 kuna) ostvarena je računovodstvena dobit od 193.535 kuna.

( u kunama )	2014	2013
Ukupni prihodi	65.975.780	68.511.212
Ukupni rashodi	65.782.245	68.380.906
Dobit prije oporezivanja	193.535	130.306
Povećanje dobiti	640.756	694.589
Smanjenje dobiti	269.020	403.284
Osnovica poreza na dobit	565.271	421.611
Preneseni porezni gubitak		
Porezna osnovica / Porezni gubitak za prijenos	565.271	421.611
Porez na dobit ( 20% )	113.054	84.322
Dobit financijske godine	80.481	45.984

Društvo je za poslovnu 2014.godinu iskazalo računovodstvenu i poreznu dobit i obračunalo i uplatilo 113.054 kune poreza na dobit.

#### IV BILJEŠKE UZ IZVJEŠTAJ O NOVČANIM TIJEKOVIMA

Izvještaj o novčanim tjejevima prezentiran je sukladno HSFI a primjenom direktne metode u prikazivanju priljeva i odljeva novca tijekom obračunskog razdoblja

**Novčani tijekovi društva prikazani su kako slijedi:**

Novčani tijek iz poslovne aktivnosti	14.981.181
Novčani tijek iz investicijske aktivnosti	- 13.034.848
Novčani tijek iz financijske aktivnosti	- 1.467.041
<b>Ukupno novčani tijek</b>	<b>479.292</b>

Neto novčani tijek prikazuje povećanje novca i novčanih ekvivalenata na kraju obračunskog razdoblja u odnosu na početno stanje novca i novčanih ekvivalenata za 479.292 kune.

Unatoč teškoćama u naplati potraživanja društvo je svoje dospjele obveze tijekom obračunskog razdoblja podmirivalo redovito i u ugovorenim rokovima dospjeća.

Uprava-direktor

Dean Starčić, dipl.ing.



# VODOVOD PULA d.o.o.

za javnu vodoopskrbu  
52100 Pula, Radićeva 9

---

---

## Izvještaj o poslovanju za 2014. godinu

---

Broj: 2104/2015.  
Pula, 09. travanj 2015



## Direktor o poslovanju

---

U nastavku su kratko prikazani statusni podaci, podaci o djelatnosti, ljudskim resursima, pokrenutim investicijama i rezultatu poslovanja Vodovoda d.o.o. Pula.

### Statusni podaci

Tijekom 2014. godine došlo je do promjene vlasničke strukture. Potpisan je Ugovor o prijenosu poslovnog udjela između grada Vodnjana i općine Fažana, na način da je gradu Vodnjanu pripalo 9% poslovnog udjela, a općini Fažana 1% poslovnog udjela, te je vlasnička struktura Društva slijedeća:

- grad Pula (72%),
- grad Vodnjan (9%),
- općina Medulin(7%),
- općina Ližnjan(4%),
- općina Marčana(4%),
- općina Barban(2%),
- općina Svetvinčenat (1%) i
- općina Fažana (1%).

Dana 21.01.2014. godine u sudskom registru upisana je promjena naziva tvrtke u Vodovod Pula d.o.o. za javnu vodoopskrbu, promjena predmeta poslovanja – djelatnosti i promjena odredbi Društvenog ugovora.

Društvo ima ulog u povezanom društvu Luka Pula d.o.o. u visini 55,98%. Više o povezanom društvu navedeno je u komentarima izvještaja Imovina.

Društvo vodi Uprava od jednog člana i Nadzorni odbor od 5 članova. Od 01.08.2012.godine direktor Društva je Dean Starčić.

Nadzorni odbor čine slijedeći članovi:

1. Nikolina Radulović, predsjednica
2. Enco Crnobori, zamjenik predsjednice
3. Dean Trišić, član
4. Giordano Škuflić, član
5. Nives Scomersich, član.

### O djelatnosti

Vodoopskrbni sustav Vodovoda Pula čini 1 izvor, 12 bunara, 34 vodosprema (31 u funkciji), 11 precrpnih stanica, 7 stanica za dezinfekciju vode, sve zajedno povezano sa 884 km cjevovoda čime se voda dovodi do 43.737 mjerna mjesta podijeljenih u četiri vodoopskrbne zone:

- nisku zonu grada Pule,
- visoku zonu grada Pule i južnu zonu,
- zonu sustava Rakonek, i
- zonu sustavu Gradole.

Vodu za piće Društvo dobiva iz četiri sustava:

- Pogon Pula (Pulski bunari) - 100% vlasništvo i upravljanje;
- Pogon Rakonek - 100% vlasništvo i upravljanje;
- Sustav Gradole - 20% vlasništva, upravlja Istarski vodovod Buzet;
- Vodovod Butoniga – Vodovod Pula d.o.o. upravlja objektima na svom području.

Vodovod ima vlastiti laboratorij za dnevno ispitivanje kvalitete vode za piće.

### **Zahvaćena i crpljena voda**

U 2014. godini zahvaćeno je i crpljeno 8,3 milijuna m<sup>3</sup> vode što je smanjenje od 3,3% u odnosu na 2013. godinu. U zahvaćenoj i crpljenoj vodi u 2014. godini povećano je učešće crpljene vode iz Pogona Pula (13,8%) i Akumulacije Butoniga (9,5%), dok je smanjeno učešće iz Pogona Rakonek (0,4%) i Vodovoda Gradole (19%) u odnosu na 2013. godinu. Ispiranje mreže u 2014.godini iznosilo je 97.039 m<sup>2</sup>.

### **Gubitak vode**

Gubitak vode u 2014. godini iznosi 1,7 milijuna m<sup>3</sup> vode, odnosno 20,8% zahvaćene i crpljene vode. U 2013. godini gubitak je iznosio 1,9 milijuna m<sup>3</sup> vode, odnosno 22,8% zahvaćene i crpljene vode.

### **Isporuka vode**

Korisnicima vodnih usluga je u 2014. godini isporučeno 6,5 milijuna m<sup>3</sup>, odnosno 0,9% manje nego 2013. godine. Od toga 69,8% je isporučeno korisnicima u stambenim prostorima i 30,2% korisnicima u poslovnim prostorima.

### **Količina vode**

U 2014. godini količina raspoložive vode bila je dostatna u odnosu na potražnju usprkos velikoj razlici u sezonskoj i vansezonskoj potrošnji koja se kreće gotovo do omjera 3:1. Ovo je ujedno i veliko financijsko i organizaciono opterećenje vodoopskrbe područja na kojemu Društvo djeluje. Isporuka vode u 2014. godini bila je redovita.

### **Kvaliteta vode**

Unutarnji nadzor kvalitete vode temelji se na načelima HACCP sustava koji osigurava da procesi proizvodnje i distribucije zdravstveno ispravne vode budu u nadziranim uvjetima. Društvo posjeduje 3. Izdanje certifikata o udovoljavanju norme HACCP sustava (sukladno Codex Alimentariusu).

Zdravstvena ispravnost vode za piće kontrolirana je na crpilištima, vodospremama, prekidnim komorama i u vodovodnoj mreži. Učestalost uzimanja uzoraka vode regulirana je Godišnjem planu uzimanja uzoraka sirove, polupreradaene i prerađene vode za ljudsku potrošnju, a prema potrebi izvršena su i dodatna ispitivanja.

Tijekom 2014. godine ukupan broj ispitanih uzoraka vode iz cjelokupnog vodoopskrbnog sustava iznosi 4.122. Ispitivanja su izvršena iz uzoraka uzetih na slijedećim kontrolnim mjestima:

- na crpilištima – izvorište i zdenci: 739 uzorka vode  
(ispitivanja uključuju sirove vode, polupreradene i prerađene, te otpadne tehnološke vode)
- na glavnim magistralnim cjevovodima: 90 uzorka vode
- na vodospremama i prekidnim komorama: 983 uzorka vode
- u vodovodnoj mreži: 2.310 uzorka vode.

Za vodoopskrbu kontinuirano se koristi voda iz izvorišta Rakonek i zdenac Šišan. U ljetnim mjesecima 2014.g. u opskrbu bio je uključen i zdenac Ševe zbog potrebe za većim količinama isporučene vode.

### **Tarife vodnih usluga**

U skladu sa važećim Zakonom od vodama (NN 153/09) Društvo je 29. ožujka 2011. godine donijelo Odluku o primjeni novih cijena vodnih usluga sa primjenom od 01.04.2011. godine:

Tarifa vodnih usluga za korisnike u stambenim prostorima:

- Fiksni dio osnovne cijene vodnih usluga 6,0 kn/mj
- Osnovna cijena vodne usluge javne vodoopskrbe – varijabilna 4,95 kn/m<sup>3</sup>
- Fiksni dio osnovne cijene vodnih usluga za socijalno ugrožene građane 3,51 kn/mj
- Osnovna cijena vodne usluge javne vodoopskrbe koji plaćaju socijalno ugroženi građani za količinu isporučene vode nužne za osnovne potrebe kuć. – varijabilna 2,80 kn/m<sup>3</sup>

Tarifa vodnih usluga za korisnike u poslovnim prostorima:

- Fiksni dio osnovne cijene vodnih usluga 12,00 kn/mj.;
- Osnovna cijena vodne usluge javne vodoopskrbe – varijabilna 11,41 kn/m<sup>3</sup>.

### **Ljudski resursi**

Na dan 31.12.2014. godine bilo je zaposleno 159 radnika, isto kao i 31.12.2013. godine. Tijekom 2014.godine prestao je radni odnos za 3 radnika (odlazak u mirovinu 2 radnika, te sporazumni raskid ugovora o radu na neodređeno vrijeme s jednim radnikom), dok je zaposleno 3 radnika na određeno vrijeme.

Tijekom 2013 (do travnja 2014 godine) zaposleno je 3 volontera bez zasnivanja radnog odnosa i to 2 radna mjesta u Tehničkom odjelu (diplomirani geodet i diplomirani inženjer građevinarstva), te jedan stručni suradnik u Laboratorijsko-tehnološkom odjelu.

Učešće ukupnih bolovanja u mogućim satima rada uvećano je s prošlogodišnjih 8,2% na ovogodišnje 8,6%, a bolovanja na teret HZZO i HZZOZZP čine 5,6% mogućih sati.

U produženom radu u 2014. godini odrađeno je 5.844 sati što je više za 5,8% u odnosu na 2013. godinu.

## **Pokrenute investicije**

Ukupna investicijska ulaganja tijekom 2014. godine iznose 21,5 milijuna kuna, od toga:

- U izgradnju i rekonstrukciju vodovodne mreže investirano je 17,1 milijuna kuna;
- U osnovnu djelatnost investirano je 4,4 milijuna kuna.

## **Sustav kvalitete i zaštite okoliša**

Od 2008. godine Društvo posjeduje certifikat o primjeni sustava kvalitete prema normi ISO 9001:2008. Tijekom 2014. godine izvršena je recertifikacija sustava te je nadzorom od strane nezavisne certifikacijske kuće utvrđeno je da Društvo i dalje udovoljava zahtjevima norme ISO 9001:2008.

Krajem 2009. godine uveden je sustav zaštite okoliša prema normi ISO 14001:2004. Tijekom 2014. godine izvršen je godišnji nadzor sustava upravljanja okolišem, odnosno utvrđeno je da Društvo i dalje primjenjuje i unapređuje sustav zaštite okoliša sukladno zahtjevima norme ISO 14001:2004.

## **Upravljanje financijskim rizicima**

Najznačajniji financijski rizik kojemu je Društvo izloženo je kreditni rizik. Financijska imovina koja potencijalno može dovesti Društvo u kreditni rizik obuhvaća novac i potraživanja od kupaca. Potraživanja u sporu građana, pravnih osoba i obrtnika čini 24,6% ukupnih potraživanja od kupaca.

## **Rezultat poslovanja**

Ukupni prihod u 2014. godini iznosi 66,0 milijuna kuna, u odnosu na rebalans plana za 2014. godinu veći je za 0,6%, i u odnosu na prethodnu godinu manji za 3,7%.

Fakturirani prihod od vodnih usluga u 2014. godini iznosi 49 milijuna kuna, manji je za 1% u odnosu na rebalans plana za 2014. godinu, te isti kao fakturirani prihod od vodnih usluga u 2013. godini.

Ukupni rashodi u 2014. godini iznose 65,8 milijuna kuna, veći su za 0,4% u odnosu na rebalans plana za 2014. godinu i manji za 3,8% u odnosu na prethodno razdoblje.

Bruto dobit za 2014. godinu iznosi 193.535 kuna, te je obračunat i uplaćen porez na dobit u iznosu 113.054 kuna.

## **Smjernice rada za naredni period**


Društvo je u 2014. godini poslovalo pozitivno, unatoč trendu smanjenja ukupnih prihoda i količine isporučene vode. U 2014. godini ukupno je uloženo 21,5 milijuna kuna.

U 2015. godini planiran je početak rekonstrukcije magistralnog cjevovoda DN500 Prnjani – Pula do vodospreme Monte Šerpo. Planira se prva dionica u dužini od 5.310 m, vrijednosti 17,3 milijuna kuna.

EU komisija prepoznala je naš rad na smanjenju gubitka, te je u svom izvještaju navela primjer Vodovoda Pula d.o.o. kao primjer dobre prakse. Gubitak vode u 2014. godini smanjen je za 222.736 m<sup>3</sup> (11%) u odnosu na 2013.godinu. U postotnom iznosu gubitak vode iznosi 21%, dok je 2013. godine iznosio 23% zahvaćene i crpljene vode. Smanjenje gubitaka i dalje ostaje jedan od prioriteta našeg poslovanja.

U suradnji sa Hrvatskim vodama i jedinicama lokalne samouprave nastavljamo aktivnosti na pripremi EU projekata, projekt Pula sjever, Pula Centar, te područje anglomeracije Medulin.

Dean Starčić, dipl.ing., direktor



**VODOVOD PULA d.o.o.**  
za javnu vodoopskrbu  
Pula, Radleeva 9