




VODOVOD PULA-LABIN d.o.o.

Za vodne usluge
52100 Pula, Radićeva 9

**Plan poslovanja
za razdoblje od 2026. do 2029. godine**

Broj: 16183/25
Pula, prosinac 2025.

UPRAVA – DIREKTOR
Edo Krajevar, mag.oec.
VODOVOD PULA-LABIN
d.o.o.
Pula, Radićeva 9



1. UVODNO

Dana 15. srpnja 2023. godine stupila je na snagu Uredba o uslužnim područjima („Narodne novine“, br. 70/23), kojom je Vodovod Pula d.o.o. određen kao društvo preuzimatelj za uslužno područje 24. Navedeno područje obuhvaća gradove Labin, Pula-Pola i Vodnjan-Dignano te općine Barban, Fažana-Fasana, Kršan, Ližnjan-Lisignano, Marčana, Medulin, Pićan, Raša, Sveta Nedelja i Svetvinčenat na području Istarske županije. U skladu s Uredbom, Društvu Vodovod Pula d.o.o. pripojena su društva Pragrando d.o.o., Vodovod Labin d.o.o. i Albanež d.o.o., čime je uspostavljeno jedinstveno poslovanje na cjelokupnom uslužnom području 24. Od 1. ožujka 2025. godine Društvo mijenja naziv u Vodovod Pula-Labin d.o.o.o

Plan poslovanja za razdoblje od 2026. do 2029. godine je prvi četverogodišnji plan poslovanja na razini jedinstvenog isporučitelja vodnih usluga na cjelokupnom uslužnom području 24 i obuhvaća i plan poslovanja Podružnice Labin. Osnove za izradu Plana jesu smjernice Uprave i kolegija Društva, realizacija poslovanja na kraju prva tri kvartala 2025. godine, projekcija realizacije poslovanja za 2025. godinu, dosadašnje poslovanje pripojenih društava, kao i gospodarska kretanja u okruženju te mogući izvori financiranja investicijskih ulaganja (Aglomeracija Pula Sjever, Aglomeracija Pula Centar, Aglomeracija Labin-Raša-Raba, Aglomeracija Medulin-Premantura-Banjole). Planom je osigurano stabilno i pozitivno poslovanje, te zadržavanje postojeće kvalitete pružanja vodnih usluga korisnicima.

Plan poslovanja za razdoblje od 2026. do 2029. godine obuhvaćaju:

- plan crpljene i isporučene vode
- plan ispuštene vode u sustav javne odvodnje
- plan kadrova i stručna kvalifikacija zaposlenika javne vodoopskrbe i javne odvodnje,
- plan za razdoblje od 2026. do 2029. godine, koji sadrži plan prihoda, rashoda i rezultata poslovanja javne vodoopskrbe i javne odvodnje
- plan zaduživanja
- rekapitulacija investicijskog ulaganja sa osvrtom na izvore financiranja
- plan gradnje komunalnih vodnih građevina za razdoblje od 2026. do 2029.godine

2. PLAN CRPLJENE I ISPORUČENE VODE

Planirane količine zahvaćene i crpljene vode u razdoblju od 2026. do 2029. godine kreću se od 12,0 milijuna m³ do 12,4 milijuna m³. Godišnje povećanje planiranih količina prati povećane potrebe isporuke vode tijekom godina. U nastavku slijedi prikaz planirane količine zahvaćene i crpljene vode po izvorima za razdoblje od 2026. do 2029. godine.

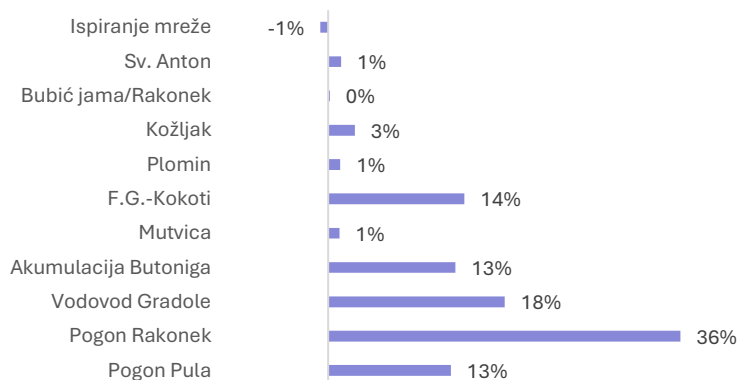
Tablica 1.

**Količine zahvaćene i crpljene vode (u m³)
za razdoblje od 2026. do 2029. godine**

Red br.	NAZIV	Plan 2025. l. izmjene i dopune	Plan 2026.	Plan 2027.	Plan 2028.	Plan 2029.
1.	ZAHVAĆENA I CRPLJENA VODA	11.666.520	12.045.000	12.130.000	12.265.100	12.380.000
1.1.	Pogon Pula	1.500.700	1.521.300	1.543.500	1.567.400	1.591.200
1.2.	Pogon Rakonek	4.307.400	4.366.700	4.430.500	4.498.900	4.567.300
1.3.	Vodovod Gradole	2.160.100	2.189.800	2.221.800	2.256.100	2.290.300
1.4.	Akumulacija Butoniga	1.554.600	1.576.000	1.599.000	1.623.700	1.648.400
1.5.	Mutvica	250.000	140.000	140.000	140.000	140.000
1.6.	F.G.-Kokoti	1.555.395	1.690.000	1.640.000	1.630.000	1.600.000
1.7.	Plomin	127.275	150.000	150.000	150.000	150.000
1.8.	Kožljak	304.850	330.000	330.000	330.000	330.000
1.9.	Bubić jama/Rakonek	0	20.000	20.000	20.000	20.000
1.10.	Sv. Anton	0	160.000	160.000	160.000	160.000
1.11.	Ispiranje mreže	-93.800	-98.800	-104.800	-111.000	-117.200

Graf 1

**Planirane količine zahvaćene i crpljene vode po izvorima (u m³)
2026. godina**



Od ukupno planirane količine zahvaćene i crpljene vode u 2026. godini, 36% odnosi se na Pogon Rakonek, 31% na vodu nabavljenu od Istarskog vodovoda Buzet, 14% na izvor Fonte Gaja-Kokoti, 13% na Pogon Pula, a ostatak se odnosi na izvore Kožljak, Plomin, Mutvica, Sveti Anton. Na ispiranje mreže godišnje se troši od 98.800 m³ do 117.200 m³.

Budući da je tijekom 2025. godine pripojeno društvo Vodovod Labin d.o.o., plan za razdoblje od 2026. do 2029. godine obuhvaća isporuku vode na području svih 15 lokalnih jedinica uslužnog područja 24 (gradovi Pula, Labin i Vodnjan, općine Barban, Cerovlje, Fažana, Gračišće, Kršan, Ližnjan, Marčana, Medulin, Pićan, Raša, Sveta Nedjelja, Svetvinčenat). Količine isporuke vode planirane su na temelju dosadašnjih trendova kretanja. U nastavku je dan pregled planiranih količina isporučene vode po godinama i kategorijama korisnika.

Tablica 2.

**Planirana količina isporučene vode (u m³)
za razdoblje od 2026. do 2029. godine**

Red br.	NAZIV	Plan 2025. I. izmjene i dopune	Plan 2026.	Plan 2027.	Plan 2028.	Plan 2029.
1.	ISPORUČENA VODA	9.494.195	9.823.740	9.939.190	10.063.580	10.195.210
1.1.	Kućanstva	6.499.227	6.690.650	6.736.080	6.783.270	6.831.230
1.2.	Nisu kućanstva	2.729.074	2.844.570	2.893.040	2.945.110	2.999.880
1.2.1.	Vlastita potrošnja	51.000	52.000	52.500	53.000	53.000
1.3.	Socijalno ugroženi	27.797	30.760	30.580	30.400	30.220
1.4.	Navodnjavanje	145.097	163.760	184.490	208.800	237.380
1.5.	Drugi isporučitelji	42.000	42.000	42.500	43.000	43.500

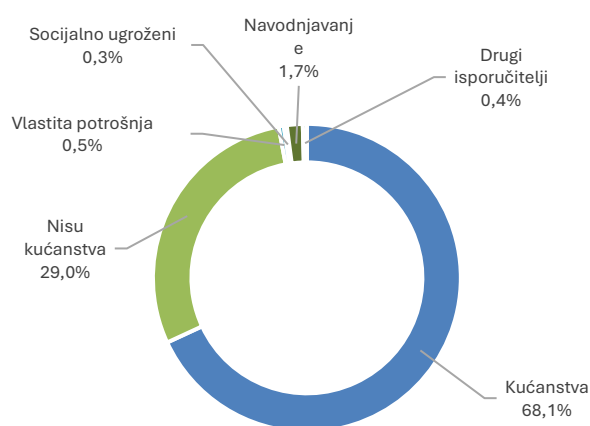
*1 Vlastita potrošnja je planirana za potrebe ispiranje finih sita na uređajima za pročišćavanje vode, te za vlastite potrebe.

*2 Istarskom vodovodu d.o.o. Buzet je planirana isporuka na tri mjerna mjesta koja se nalaze na području općine Žminj i Svetvinčenat.

U 2026. godini planirano je povećanje isporučene količine vode za 3,5%, u 2027. godini povećanje od 1,2%, a u 2028. i 2029. godini planirano je povećanje od 1,3%.

Graf 2

**Udio kategorije korisnika u ispučenim količinama vode
za 2026. godinu**



Planirane količine isporuke vode u 2026. godini strukturirane su tako da se 68,1% odnosi na kategoriju korisnika kućanstva, 29,0% na kategoriju nisu kućanstva (poslovni korisnici), dok se preostali udjeli raspodjeljuju na navodnjavanje (1,7%), socijalno ugrožene korisnike (0,3%), te druge isporučitelje (0,4%). Planirana vlastita potrošnja vode u razdoblju od 2026. do 2029. godine iznosi od 52,0 tisuće m³ do 53,0 tisuća m³, što iznosi oko 0,5% ukupno planiranih količina isporučene vode.

U planiranom razdoblju očekuje se gubitak vode približno 2,2 milijuna m³. Tijekom godina projicirano je smanjenje gubitka vode sa 18,6% na 17,6% ukupno zahvaćene i crpljene vode.

Prema zadnje dostupnim podacima prosječni gubitak vode izračunat kao razlika između zahvaćenih i isporučenih količina vode na razini Hrvatske iznosi 51%.

3. PLAN ISPUŠTENE VODE U SUSTAV JAVNE ODVODNJE

Planirane količine ispuštene vode u sustav javne odvodnje prate trend kretanje isporučenih količina vode. U nastavku slijedi njihov prikaz za razdoblje od 2026. do 2029. godine po kategorijama korisnika.

Tablica 3.

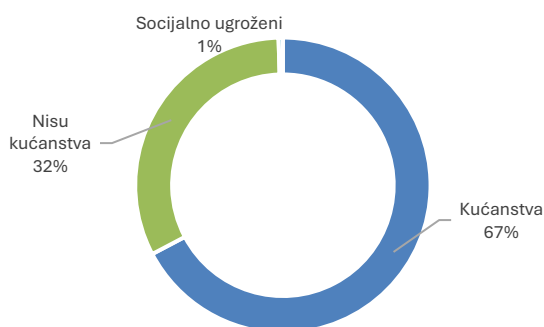
Planirana količina ispuštene vode u sustav odvodnje (u m³) za razdoblje od 2026. do 2029. godine

Red br.	NAZIV	Plan 2025. l. izmjene i dopune	Plan 2026.	Plan 2027.	Plan 2028.	Plan 2029.
1.	ISPUŠTENA VODA U SUSTAV ODVODNJE	5.534.099	5.783.135	5.838.590	5.894.580	5.951.050
1.1.	Kućanstva	3.724.053	3.886.616	3.922.300	3.958.340	3.994.710
1.2.	Nisu kućanstva	1.785.401	1.869.337	1.889.000	1.908.840	1.928.830
1.3.	Socijalno ugroženi	24.646	27.182	27.290	27.400	27.510

U 2026. godini planirano je povećanje ispuštene količine vode u sustav javne odvodnje za 4,5% (uključeno cjelogodišnje poslovanje Podružnice Labin i Poslovne jedinice Medulin te dosadašnjih korisnika IVS-a), a u razdoblju od 2027. do 2029. godine planirano je 1%-no povećanje.

Graf 4.

Udio kategorije korisnika u količinama ispuštene vode u sustav odvodnje Za 2026. godinu



Planirane količine ispuštene vode u sustav javne odvodnje u 2026. godini strukturirane su tako da se 67% odnosi na kategoriju korisnika kućanstva, 32% na kategoriju nisu kućanstava (poslovni korisnici), te 1% na kategoriju socijalno ugroženih korisnika.

Količina ispumpanih otpadnih voda iz sabirnih jama planirana je na razini od 45.500 m³ godišnje u razdoblju od 2026. do 2029. godine.

4. PLAN KADROVA I STRUČNA KVALIFIKACIJA ZAPOSLENIKA

Na dan 1. ožujka 2025. društva Albanež d.o.o. i Vodovod Labin d.o.o. pripojena su društvu Vodovod Pula d.o.o., koje je istoga dana promijenilo naziv u Vodovod Pula-Labin d.o.o. Nakon provedene statusne promjene, novo društvo Vodovod Pula-Labin d.o.o. zapošljava ukupno 313 radnika, i to: 231 radnika iz bivšeg Vodovod Pula d.o.o., 10 radnika iz bivšeg Albanež d.o.o. i 72 radnika iz bivšeg Vodovod Labin d.o.o.

U razdoblju od ožujka do listopada 2025. godine 4 radnika je otišlo u mirovinu (Čistač, Monter I, Knjigovođa osnovnih sredstava, Pomoćni skladišni radnik), 1 smrtni slučaj (Vozač teretnog vozila) te je sa 6 radnika sklopljen sporazumni raskid ugovora o radu (sa Kontrolorom prekidnih komora i rezervoara, sa Tehničarem za trasiranje i izradu karata vodovodne mreže, sa Pravnim referentom, sa Strojnim električarem te sa dva Radnika na održavanju vodovodne mreže III). U istom razdoblju zaposlena su 4 radnika na određeno vrijeme (Administrativni referent, Materijalni knjigovođa te dva Montera II) dok je 15 radnika zaposleno na neodređeno vrijeme (Radnik u kanalizaciji II, Kontrolor prekidnih komora i rezervoara, dva Pravna referenta, Poslovođa sustava odvodnje, Vozač specijalnog vozila, Tehnolog – voditelj uređaja za pročišćavanje otpadnih voda, Radnik na održavanju vodovodne mreže III, Specijalista na nadzorno upravljačke sustave, Strojlar, Električar, dva Radnika na specijalnom vozilu, Pomoćni radnik u laboratoriju). Do kraja godine planira se odlazak u mirovinu za 7 radnika te je predviđeno zapošljavanje 8 radnika (Strojlar električar, Voditelj uređaja za pročišćavanje otpadnih voda, Vozač specijalnog vozila, dva Pomoćna radnika na spec. vozilu, dva Radnika u kanalizaciji, Inženjer računalnog sustava) . Krajem 2025. godine Društvo planira imati 322 radnika.

Krajem 2026. godine Društvo planira imati 333 radnika. Tijekom 2026. godine predviđen je prestanak radnog odnosa (odlazak u mirovinu) za 2 radnika. Osim zamjene za radnike koji idu u mirovinu, Društvo će zaposliti 11 dodatnih radnika (Radnik na trasi, Kopač, Zidar, dva Montera II, Električar, Pomoćni radnik na specijalnom vozilu, Vozač specijalnog vozila, Vozač teretnog vozila, Suradnik na provedbi EU projekata, Tehničar održavanja i razvoja).

Tijekom 2027. godine predviđen je prestanak radnog odnosa (odlazak u mirovinu) za 2 radnika te zapošljavanje 2 radnika na ista radna mjesta.

U 2028. godini predviđen je prestanak radnog odnosa (odlazak u mirovinu) za 7 radnika, te osim zapošljavanja radnika za ista radna mjesta planirano je jedno dodatno zapošljavanje (Laboratorijski inženjer za instrumentalnu analitiku). Krajem 2028. godine Društvo planira imati 334 radnika.

Krajem 2029. godine Društvo planira imati 338 radnika. Osim zamjena za radnike koji idu u mirovinu tijekom 2029. godine (6 radnika), planira se zapošljavanje 4 dodatna radnika (Kopač, Zidar, dva Montera II).

Za 2026. godinu planirano je izdvajanje sredstava u iznosu od 46.000 € namijenjenih osposobljavanju i obrazovanju radnika, uključujući seminare i stručnu literaturu. Predviđen je godišnji porast od 2.000 €, sve do ukupnog iznosa od 52.000 € u 2029. godini.

5. FINANCIJSKI PLAN, PLAN PRIHODA, RASHODA I REZULTATA POSLOVANJA ZA RAZDOBLJE 2026.-2029.

Tablica 4.

Financijski plan za razdoblje od 2026. do 2029. godine

NAZIV	I. izmjene i dopune plana	Plan	Udio	INDEKS	Plan	Plan	Plan
	2025.	2026.	%	Plan 2026./Plan 2025.	2027.	2028.	2029.
UKUPNI PRIHODI	25.775.691	30.181.413			32.511.795	34.338.290	36.203.070
PRIHOD OD VODNIH USLUGA - VODOOPSKRBA	12.853.330	14.524.013	48,1	113,0	14.819.874	15.128.452	15.531.847
PRIHODI OD VODNIH USLUGA - ODVODNJA	3.429.221	5.950.583	19,7	173,5	6.201.714	6.400.588	7.012.249
PRIHOD OD USLUGA NA PRIKLJUČCIMA	893.809	1.003.430	3,3	112,3	1.088.790	1.136.900	1.235.335
PRIHODI OD OSTALIH USLUGA - VODOOPSKRBA	163.823	160.120	0,5	97,7	162.610	168.340	174.320
PRIHODI OD OSTALIH USLUGA - ODVODNJA	1.203.979	1.183.430	3,9	98,3	1.196.290	1.219.500	1.243.070
PRIHOD OD FINANCIJSKIH USLUGA	257.756	232.000	0,8	90,0	222.000	222.000	222.000
PRIHODI OD POTPORA-ULAGANJA	4.698.651	6.389.583	21,2	136,0	8.110.901	9.289.990	10.026.737
PRIHODI OD ZAKUPNINE	52.660	60.960	0,2	115,8	60.960	60.960	60.960
PRIHODI OD UKIDANJA DUG. REZERVIRANJA	271.516	168.294	0,6	62,0	166.155	242.660	240.142
NAPLAĆENA OTPISANA POTRAŽIVANJA	168.295	168.000	0,6	99,8	168.000	168.000	168.000
FINANCIJSKI PRIHODI	147.994	168.900	0,6	114,1	148.400	134.800	122.310
OSTALI IZVANREDNI PRIHODI	1.634.657	172.100	0,6	10,5	166.100	166.100	166.100

Plan poslovanja za razdoblje od 2026. do 2029. godine

UKUPNI RASHODI	24.872.267	30.152.348			32.485.829	34.317.079	36.167.768
AMORTIZACIJA	6.360.810	8.780.754	29,1	138,0	10.512.034	11.629.669	12.287.058
ELEKTRIČNA ENERGIJA	1.857.233	1.985.953	6,6	106,9	1.988.355	1.990.863	2.204.681
TROŠKOVI OSOBLJA	7.918.376	9.248.411	30,7	116,8	9.807.490	10.368.198	10.960.620
SIROVINE I MATERIJAL	1.352.184	1.444.115	4,8	106,8	1.482.676	1.522.385	1.563.307
TROŠKOVI BUTONIGE	762.808	870.000	2,9	114,1	870.000	870.000	870.000
TROŠKOVI GRADOLA	410.000	485.000	1,6	118,3	485.000	485.000	485.000
INVESTICIJSKO I TEKUĆE ODRŽAVANJE	1.885.523	2.576.993	8,5	136,7	2.484.407	2.482.048	2.518.213
VRIJEDNOSNO USKLAĐENJE POTRAŽ. OD KUPACA	113.000	244.792	0,8	216,6	256.434	267.785	295.190
OSTALI RASHODI	4.212.332	4.516.329	15,0	107,2	4.599.433	4.701.133	4.983.699
FINANCIJSKI REZULTAT	903.424	29.065			25.966	21.211	35.302

Financijski plan prihoda i rashoda obuhvaća četverogodišnje razdoblje, od 2026. do 2029. godine. Na godišnjoj razini će se postavljeni plan preispitivati i mijenjati jednom godišnje, a u slučaju iznimnih okolnosti i dvaput godišnje, a sve sukladno Zakonu o vodnim uslugama.

U nastavku je dan osvrt na planirane prihode i rashode u 2026. godini.

Prihodi u 2026. godini

Za 2026. godinu planiran je **ukupan prihod** u iznosu od **30.181.413** eura i veći je za 17,1% u odnosu na I. izmjene i dopune plana za 2025. godinu.

Na **prihode od vodnih usluga javne vodoopskrbe** odnosi se 48% ukupno planiranih prihoda, odnosno 14.524.013 eura. U odnosu na I. izmjene i dopune plana za 2025. godinu veći su za 13,0% uslijed uključivanja cjelogodišnjeg poslovanja Podružnice Labin te previđenog povećanja cijena.

Prihod od **vodnih usluga javne odvodnje** planiran je u iznosu od 5.950.583 eura, što čini 20% ukupno planiranih prihoda. Bilježi značajno povećanje u odnosu na I. izmjene i dopune plana 2025. godine uslijed uključivanja cjelogodišnjeg poslovanja Podružnice Labin, Poslovne jedinice Medulin, te prihoda od korisnika nekadašnjeg IVS-a, kao i zbog previđenog povećanja cijena vodnih usluga.

Planirani prihod od **usluga na priključcima** za 2026. godinu iznosi 1.003.430 eura. Čini 3% ukupno planiranih prihoda, te je za 12,3% veći u odnosu na I. izmjene i dopune plana za 2025. godinu.

Prihodi od **ostalih usluga u okviru vodoopskrbe** planirani su u iznosu od 160.120 eura, a obuhvaćaju prihode od demontaže i montaže vodomjera, ispitivanja hidrantske mreže, prihode od obrade predmeta za priključke, prihode od poslovne suradnje, prihode od usluge cisterne i ostalih usluga.

Na prihode od **ostalih usluga javne odvodnje** odnosi se 4% ukupno planiranih prihoda, odnosno 1.183.430 eura. U prihode od ostalih usluga ulaze prihodi od usluga održavanja oborinskih voda (700.000 eura), prihodi od crpljenja i odvoza otpadnih voda iz sabirnih jama, prihodi od usluga odštopavanja kanalizacije, od usluge ispitivanja i kontrole kanalizacijskog sustava, te ostali prihodi s osnove usluge odvodnje.

Prihodi od **financijskih usluga** planirani su u iznosu od 232.000 eura (0,8% ukupno planiranih prihoda). Prihodi su planirani u manjem iznosu u odnosu na I. izmjene i dopune plana 2025. godine jer ne obuhvaćaju naknadu za uslugu fakturiranja i naplate prihoda za društvo IVS d.o.o., te dijelom za društvo Albanež d.o.o. koje je pripojeno u ožujku 2025. godine.

Prihodi od **potpora ulaganja** planirani za 2026. godinu iznose 6.389.583 eura. Čine 21% ukupno planiranih prihoda, a u odnosu na I. izmjene i dopune plana za 2025. godinu veći su za 36%.

Povećanje prihoda od potpora prati povećanje troškova amortizacija a sve temeljem značajnih investicijskih aktivnosti financiranih vanjskim izvorima financiranja.

Prihodi od **zakupnine** za 2026. godinu planirani su u iznosu od 60.960 eura i kao takvi su za 15,8% veći u odnosu na I. izmjene i dopune plana za 2025. godinu.

Prihodi od **ukidanja dugoročnih rezerviranja** planirani su u iznosu od 168.294 eura, što je za 38% manje u odnosu na I. izmjene i dopune plana 2025. godine.

Naplaćena **otpisana potraživanja** planirana za 2026. godinu iznose 168.000 eura.

Financijski prihodi planirani su u iznosu od 168.900 eura.

U okviru **ostalih izvanrednih prihoda** za 2026. godinu planirano je 172.100 eura.

Rashodi u 2026. godini

U 2026. godini planirani su **rashodi** u iznosu od **30.152.3448 eura**, što je za 21,2% više u odnosu na I. izmjene i dopune plana 2025. godine. Najznačajnije povećanje bilježe troškovi amortizacije kao posljedica realizacije značajnih investicijskih ulaganja, zatim troškovi osoblja, uslijed planiranog povećanja plaća i nužnog zapošljavanja, te troškovi investicijskog i tekućeg održavanja koji su planirani u skladu s potrebama redovitog održavanjem priključaka, opreme te vodnih građevina vodoopskrbe i odvodnje. Također, važno je napomenuti da je 2026. godina prva godina koja obuhvaća cjelogodišnje poslovanje pripojenih društva (Vodovod Labin d.o.o., Albanež d.o.o.) i preuzete gospodarske cjeline od IVS-a.

Trošak amortizacije planiran je u iznosu od 8.780.754 eura i kao takav bilježi značajnije povećanje (38%) u odnosu na prethodnu godinu. Rezultat je to uključivanje cjelogodišnjih poslovanja pripojenih društava, te povećanih investicijskih aktivnosti društva.

Troškovi električne energije planirani su u iznosu od 1.985.953 eura, što predstavlja 6,9%-no povećanje u odnosu na I. izmjene i dopune plana 2025. godine.

Troškovi osoblja planirani su u iznosu od 9.248.411 eura, što čini 30,7% ukupno planiranih rashoda. U odnosu na I. izmjene i dopune plana 2025. godine veći su za 16,8% kao rezultat predviđenog porasta plaća i zapošljavanja.

Troškovi sirovina i materijala u 2026.godini planirani su u iznosu 1.444.115 eura i veći su za 6,8% u odnosu na I. izmjene i dopune plana 2025. godine. Čine 4,8% ukupnih rashoda.

Troškovi nabave vode iz akumulacije Butonige planirani su u iznosu od 870.000 eura, što predstavlja 14%-no povećanje u odnosu na I. izmjene i dopune plana 2025. godine. Istovremeno, **troškovi nabave vode iz izvora Gradola** planirani su u iznosu od 485.000 eura, što je za 18,3% više u odnosu na I. izmjene i dopune plana 2025. godine. Naime, dosadašnja cijena vode proizlazila je iz prefakturiranih mjesečnih odnosno godišnjih troškova sukladno ugovornim

odnosima (raspodjela troškova proizvodnje i distribucije vode) a u tijeku je definiranje novih cijena vode sukladno Uredbi o metodologiji za određivanje cijene vodnih usluga, te se očekuje ukalkulirano povećanje troškova.

Troškovi **investicijskog i tekućeg održavanja** planirani su u iznosu od 2.576.993 eura, što je za 36,7% više u odnosu na I. izmjene i dopune plana 2025. godine.

Investicijsko i tekuće održavanje je usklađeno sa nužnim potrebama za održavanjem, sukladno mogućnostima dinamičkog ostvarenja plana, a u svrhu redovnog održavanja priključaka, investicijskog i redovnog tekućeg održavanja opreme i vodnih građevina vodoopskrbe i odvodnje u pogonima i odjelima, te su iskazani u sljedećim tablicama.

Investicijsko održavanje u 2026 .godini planirano je u iznosu od 831.900 eura.

Tablica 5.
Investicijsko održavanje u 2026. godini

R.br.	NAZIV INVESTICIJSKOG ODRŽAVANJA	Plan 2026.	Plan 2027.	Plan 2028.	Plan 2029.
1	Dobava i zamjena tlačne kompenzacijske posude CS Stoja T Luka-druga	13.800			
2	Građevinska rekonstrukcija vodnih komora	30.000	40.000	40.000	40.000
3	Građevinska sanacija objekata	13.000	13.000	13.000	13.000
4	Građevinska sanacija objekata vodoopskrbe	50.000	50.000	50.000	50.000
5	Građevinska sanacija TS Rakonek	13.000			
6	Građevinske sanacije u filtrirnici	13.900			
7	Građevinski radovi na ugradnji stupića uz hidrante	7.000	7.000	7.000	7.000
8	Investicijsko održavanje građ. objekata pogona Pula	20.000	20.000	20.000	20.000
9	Investicijsko održavanje prostorija zgrade Uprave	20.000	20.000	20.000	20.000
10	Izrada hidroizolacija vodosprema	20.000	20.000	20.000	20.000
11	Održavanje laboratorija (unutar.stolarija, podovi)	3.000			
12	Radovi iskopa ,zemljani i monterski radovi na postojećem sustavu odvodnje	1.500	5.000	5.000	5.000
13	Radovi na sanaciji kolnika i asfalterski radovi	200.000	200.000	200.000	200.000
14	Rekonstrukcija elektro instalacija	10.000	10.000	10.000	10.000
15	Rekonstrukcija zajedničkog M.I. CV	50.000			
16	Rekonstrukcija zasunske komore VS P.P.	45.000			
17	Rekonstrukcija zasunskih komora VS P.P.			50.000	50.000
18	Rekostrukcija zasunske komore VS KRNICA		25.000		
19	Rekostrukcija zasunske komore VS Premantura		35.000		
20	Servisiranje (baždarenje) vodomjera	10.500	10.500	10.500	10.500
21	Upravna zgrada zamjena i dopuna elektroinstalacije i rasvjete	4.000	4.000	2.000	2.000
22	Uređenje skladišnih prostora	15.800	16.100	16.100	16.100

Plan poslovanja za razdoblje od 2026. do 2029. godine

23	Zamjena dijelova Auma pogona i reduktora	25.000	25.000	25.000	25.000
24	Zamjena dotrajale prese automatske rešetke za Upov Valkane	15.000			
25	Zamjena dotrajalih dijelova crpki sustava odvodnje	60.000	60.000	60.000	60.000
26	Zamjena dotrajalih fazonskih komada na crpnim stanicama odvodnje	40.000	40.000	40.000	40.000
27	Zamjena dotrajalih lanaca automatskih grubih rešetki	35.000	35.000	35.000	35.000
28	Zamjena građ. Stolarije na objektima P.P.	10.000	5.000	5.000	5.000
29	Zamjena kablova i elektro opreme	9.900	9.900	9.900	9.900
30	Zamjena leptirica u filtrirnici	25.000	25.000	25.000	25.000
31	Zamjena neispravnih UZV mjerača na CS odvodnje			4.000	5.000
32	Zamjena opreme za doziranje	5.000	5.000	5.000	5.000
33	Zamjena programabilnih logičkih kontrolera	12.000	10.000	10.000	10.000
34	Zamjena regulacione opreme	9.900	9.900	9.900	9.900
35	Zamjena stolarije i metalne galanterije	2.000	2.000	2.000	2.000
36	Zamjena žaluzina za ventilaciju UPOV Duga uvala	10.000			
37	Zamjenski djelovi za uređaje	5.000	5.000	5.000	5.000
38	Zidarski radovi na izvedbi ormarića novih priključaka i reviziji priključaka	13.800	13.800	13.800	13.800
39	Zidarski radovi za potrebe održavanja objekata i mreže	13.800	13.800	13.800	13.800
	UKUPNO INVESTICIJSKO ODRŽAVANJE:	831.900	735.000	727.000	728.000

Tekuće održavanje u 2026.godini novim planom planirano je u iznosu 1.745.093 eura.

Tablica 6.

Tekuće održavanje u 2026. godini

R.br.	NAZIV TEKUĆEG ODRŽAVANJA	Plan 2026.	Plan 2027.	Plan 2028.	Plan 2029.
1	Najam servera za daljinsko očitavanje vodomjera sustava	19.000	35.000	50.000	65.000
2	Tekuće održavanje u pogonu Rakonek	135.755	101.565	101.565	101.565
3	Tekuće održavanje u pogonu Pula	28.000	27.500	27.500	27.500
4	Uređenje bunara	30.000	30.000	30.000	30.000
5	Servisi i usluge održavanja opreme i radnih vozila u službi Strojnog održavanja	158.850	159.850	158.850	156.850
6	Usluge tekućeg održavanja AMR, WLM, NUS-a, SCADA sustava, te održavanje elektroopreme i uređaja u službi Elektro održavanja	224.600	222.100	214.100	220.100
7	Tekuće održavanje u Laboratorijsko-tehnološkom odjelu	66.000	67.000	69.000	69.000
8	Tekuće održavanje mreže u Tehničkoj operativi	147.000	147.000	147.000	147.000
9	Tekuće održavanja GIS programske i ostale opreme u Službi GIS-a	101.000	101.000	101.000	101.000
10	Servis uređaja i održavanje u Službi istraživanja gubitka	37.600	37.600	37.600	37.600
11	Redovno ispitivanje hidranta i na zahtjev stanke	7.300	7.300	7.300	7.300
12	Mjere i ispitivanja uvjetovana propisima zaštite na radu	12.000	10.000	14.000	10.000
13	Tekuće održavanje zgrade uprave	8.000	8.000	8.000	8.000

14	Održavanje web portala i mobilne aplikacije	6.000	6.000	7.000	7.000
15	Servis raznih alata i uređaja u Komercijalnom odjelu	11.700	12.100	12.100	12.100
16	Redovno održavanje i servisiranje informatičke opreme	65.968	68.168	68.168	68.168
17	Tekuće održavanja osobnih vozila, mopeda	35.000	35.000	35.000	35.000
18	Tekuće održavanje teretnih vozila, kamiona	105.000	105.000	105.000	105.000
19	Održavanje, ispitivanje i kontrola sustava odvodnje fekalnih i oborinskih voda	86.500	86.500	66.500	66.500
20	Održavanje pogonskih uređaja i sustava odvodnje	49.000	52.500	48.500	51.500
21	Tekuće održavanje PJ Medulin	52.640	56.290	56.490	56.490
22	Održavanje informatičke opreme i aplikacija - Podružnica Labin	34.061	35.559	37.124	38.757
23	Tekuće održavanja osobnih vozila - Podružnica Labin	6.525	6.812	7.112	7.425
24	Tekuće održavanje teretnih vozila - Podružnica Labin	25.369	26.485	27.651	28.867
25	Održavanje PRoGIS programske opreme za sustav vodoopskrbe - Podružnica Labin	17.957	18.747	19.572	20.433
26	Građevinski radovi vodoopskrba - Podružnica Labin	12.528	13.079	13.655	14.256
27	Građevinski radovi odvodnja - Podružnica Labin	10.440	10.899	11.379	11.880
28	Održavanje građevinskih objekata vodoopskrbe - Podružnica Labin	52.200	54.497	56.895	59.398
29	Čišćenje vodovodnih trasa - Podružnica Labin	13.572	14.169	14.793	15.443
30	Čišćenje taložnice na lokaciji crpnih stanica - Podružnica Labin	46.980	49.047	51.205	53.458
31	Redovni servis i održavanje ostale imovine i opreme - Podružnica Labin	82.549	86.181	89.973	93.932
32	Vanredni popravci i ostale usluge na ostaloj imovini i opremi - Podružnica Labin	42.000	43.848	45.777	47.792
33	Održavanje objekata u vodozaštitnim sustavima	14.000	14.610	15.240	15.900
UKUPNO TEKUĆE ODRŽAVANJE:		1.745.093	1.749.407	1.755.048	1.790.213

Vrijednosno usklađenje i otpis potraživanja od kupaca u 2026. godini planirano je u iznosu od 244.792 eura. Čine 0,8% ukupnog rashoda.

Ostali rashodi planirani u 2026. godini iznose od 4.516.329 eura (15% ukupnih rashoda). U odnosu na plan 2025. godine bilježe 7,2%-ni porast. U ostale rashode uključeni su svi rashodi koji nisu gore navedeni, kao što su troškovi plina i goriva, troškovi usluga (osim usluga održavanja), materijalna prava radnika i naknade troškova radnicima, ostali nematerijalni troškovi, rezerviranja troškova i rizika za neiskorištene godišnje odmore, otpremnine zbog odlaska u mirovinu i za jubilarne nagrade, financijski rashodi, te ostali rashodi.

Rezultat poslovanja u 2026. godini

Za 2026. godinu planiran je pozitivan rezultat poslovanja, odnosno dobit u iznosu od 29.065 eura.

6. PLAN ZADUŽIVANJA

KREDIT AGLOMERACIJA PULA SJEVER

U razdoblju od 2026. do 2029. godine za potrebe osiguranja vlastitog udjela u financiranju projekta „Poboljšanje sustava vodoopskrbe te sustava odvodnje i pročišćavanja voda u Aglomeraciji Pula Sjever“ planirano je zaduživanje u iznosu od 2.900.000 €. Prema saznanjima u trenutku izrade plana, dan je prijedlog za izmjenom uvjeta kredita.

Na temelju zadnjeg prijedloga Ugovora o kreditu od strane Zagrebačke banke, uvjeti kredita su sljedeći:

Iznos kredita: 10.000.000 EUR

Rok korištenja kredita: 31.12.2026.

Rok otplate: 10 godina od isteka roka korištenja Kredita, a najkasnije do 31.12.2036.g.

Kredit se otplaćuje sukcesivno, u jednakim kvartalnim ratama, od kojih prva rata dospijeva 31.03.2027 godine a svaka naredna svakog na zadnji dan u tromjesečju.

Kamata: 3,10% godišnje, fiksna (na svaki iskorišteni iznos Kredita, počevši od prvog dana korištenja)

Redovna kamata subvencionira od strane HBOR-a sukladno Operativnom programu i sklopljenom Sporazumu, a razliku od subvencionirane Redovne kamate do visine ukupne Redovne kamate iz čl. 11 ovog Ugovora podmiruje Klijent, a sve na način da:

- Postotak subvencije kamate od strane HBOR-a iznosi 75% od Redovne kamate odnosno 2,32 p.p. do maksimalnog ukupnog iznosa subvencije od EUR 1.000.000,00 (dalje u tekstu: Stopa subvencije).
- Klijent plaća razliku do ukupno utvrđene Redovne kamate, što na dan sklapanja ovog Ugovora iznosi 0,78% godišnje

U nastavku se navode obveze plaćanja naknada:

- za zaprimanje i obradu zahtjeva: 0,10% od ugovorenog iznosa Kredita
 - Naknada se obračunava jednokratno, a dospijeva i naplaćuje se 15. dan od datuma sklapanja Ugovora, ili prije prvog korištenja Kredita, ovisno o tome što nastupi ranije.
- za rezervaciju sredstava: 0,15% od ugovorenog, a neiskorištenog iznosa Kredita,
 - Naknada se obračunava od datuma ispunjenja Uvjeta za korištenje kredita do isteka Roka korištenja Kredita, a dospijeva i naplaćuje se 15. dan po isteku kvartala
- za izmjenu uvjeta kredita u visini od EUR 1.000,00.
 - Naknada se obračunava jednokratno, a dospijeva te se naplaćuje u roku od 15 dana od dana izmjene uvjeta
- za prijevremenu otplatu kredita u visini 2,0% od prijevremeno otplaćenog iznosa Kredita.

- Naknada se obračunava jednokratno, a dospijeva te se naplaćuje u roku od 15 dana od dana prijevremene otplate. Naknada se ne primjenjuje u slučaju refinanciranja drugim kreditom Kreditora.
- za oslobođenje od ugovorne obveze u definiranom roku: EUR 1.000,00, a dospijeva i naplaćuje se najkasnije 15. dan od datuma izdavanja fakture.

KREDIT UPOV BANJOLE - BUMBIŠTE

U 2027. godini za potrebe osiguranja vlastitog udjela u financiranju projekta „Razvoj sustava vodoopskrbe i odvodnje Aglomeracija Medulin, Premantura i Banjole – projektiranje i izgradnja UPOV-a te podmorskog ispusta Banjole-Bumbište“ planirano je zaduživanje u iznosu od 1.300.000 €. Prema saznanjima u trenutku izrade plana, dan je prijedlog za izmjenom uvjeta kredita .

Na temelju zadnjeg prijedloga Ugovora o kreditu od strane Privredne banke Zagreb, uvjeti kredita su sljedeći:

Iznos kredita: 2.500.000 EUR

Rok korištenja kredita: 30.06.2026.

Rok otplate: Glavnica kredita se isplaćuje u jednakim mjesečnim ratama, koje dospijevaju zadnji dan svakog mjeseca, od kojih prva dospijeva 31.07.2026. godine, a zadnja 30.06.2036. godine.

Kamata: 3,9% godišnje, fiksna. Obračun kamate vrši se mjesečno na zadnji dan svakog mjeseca, odnosno u roku dospijeća glavnice kredite, a rok za naplatu je 10 dana od obračuna.

U nastavku se navodi obveza plaćanja naknade za zaprimanje i obradu zahtjeva: 0,15% od ugovorenog iznosa Kredita, jednokratno unaprijed.

Također se navodi da je korisnik kredita oslobođen obveza plaćanja slijedećih naknada:

- naknada za odobrenje kredita
- naknada na neiskorišteni dio
- naknada za prijevremenu otplatu kredita

7. REKAPITULACIJA INVESTICIJSKOG ULAGANJA SA OSVRTOM NA IZVORE FINANCIRANJA

Ukupna investicijska ulaganja u 2026. godini planirana su u iznosu 93.596.616 eura, u 2027. godini u iznosu od 83.186.052 eura, u 2028. godini u iznosu od 80.456.267 eura te u 2029. godini 42.022.905 eura.

U Planu za 2026.godinu prikazana su slijedeća ulaganja:

- Ulaganja po pogonima i odjelima u osnovnu djelatnost u iznosu 5.572.723 eura,
- Ulaganja u izgradnju i rekonstrukciju vodovodne mreže u iznosu 15.437.571 eura,
- Ulaganja u izgradnju i rekonstrukciju mreže odvodnje u iznosu 72.586.323 eura.

Od ukupnog iznosa ulaganja društvo Vodovod Pula d.o.o. financira iznos od 15.601.108 eura, i to kako slijedi:

- osnovna djelatnost: 3.429.823 eura
- vodovodna mreža 3.046.362 eura.
- mreža odvodnja 9.124.923 eura.

Vodovod financira navedena ulaganja iz slijedećih izvora:

- vlastita sredstva u iznosu 3.564.286 eura
- naknada za razvoj 12.036.822 eura

Ostali izvori financiranja iznose 77.995.508 eura i po izvorima su slijedeći:

- općine i gradovi u iznosu 1.662.320 eura;
- Hrvatske vode u iznosu 2.702.736 eura;
- Sredstva putem EU fondova u iznosu 53.771.334 eura;
- ostali investitori u iznosu od 938.200 eura
- ostali izvori (Aglomeracija Pula sjever jednim dijelom će se financirati sredstvima Ministarstva gospodarstva i održivog razvoja) u iznosu 1.954.094 eura;
- ostali izvori (vezano za projekt Aglomeracija Pula centar) u iznosu 6.024.343 eura, ovisno o ostvarivanju prava na prijavu za sufinanciranje kroz postupak izravne dodjele bespovratnih sredstava;
- ostali izvori (vezano za Aglomeraciju Labin-Raša-Rabac) u iznosu 5.424.227 eura
- ostali izvori (vezano za druge projekte za koje još nije dogovoren izvor financiranja) u iznosu od 2.587.065 eura
- putem kredita u iznosu 2.412.789 eura;
- putem financijskog leasinga u iznosu 518.400 eura.

Dodatno, Društvo ima sklopljene ugovore o financiranju građenja vodnih građevina za potrebe privatnih investitora.

Za projekt **aglomeracije Pula Sjever** u planu za 2026. do 2028. godine ukupno je predviđena vrijednost od 30.980.454 eura. Planirano je da će projekt biti realiziran do kraja 2028. godine. Na temelju potpisanog Ugovora o sufinanciranju projekta aglomeracija Pula Sjever, iz sredstava

Nacionalnog plana oporavka i otpornosti financirat će se iznos do 22.588.182 eura, dok će se ostalo financirati putem Hrvatskih voda, Ministarstva gospodarstva i održivog razvoja, putem naplaćene naknade za razvoj te iz dugoročnog kredita.

U tijeku je prebacivanje projekta aglomeracija Pula Sjever iz Programa Nacionalni plan oporavka i otpornosti u Program iz područja teritorijalnih ulaganja i pravedne tranzicije za financijsko razdoblje 2021.-2027.

Projekti **aglomeracija Pula centar** i **aglomeracija Labin-Raša-Rabac** također su u postupku apliciranja na Program Konkurentnost i kohezija 2021. – 2027.

Planirana kreditna sredstva u 2026. godini eura koristila bi se za projekte unutar Aglomeracije Pula Sjever u iznosu 2,0 mil eura dok bi se financijski leasing koristio za zamjenu dotrajalih osobnih i terenskih vozila te nabavu kamiona cisterne za prijevoz pitke vode.

8. PLAN GRADNJE KOMUNALNIH VODNIH GRAĐEVINA ZA RAZDOBLJE OD 2024. DO 2027.GODINE

Plan gradnje komunalnih vodnih građevina za razdoblje 2026.-2029. sastavni je dio višegodišnjeg Plana poslovanja Društva za razdoblje 2026. - 2029. godine, i obuhvaća:

- ulaganja u komunalne vodne građevine vodoopskrbe po gradovima i općinama,
- ulaganje u komunalne vodne građevine odvodnje po gradovima i općinama,
- ulaganje u komunalne vodne građevine u okviru zajedničkih ulaganja,
- ulaganje u okviru aglomeracije Pula Sjever,
- ulaganje u okviru aglomeracije Pula Centar,
- ulaganje u okviru aglomeracije Labin-Raša-Rabac,
- ulaganje u okviru aglomeracije Medulin-Premantura-Banjole,
- ulaganje u okviru aglomeracije Brijuni,
- ulaganje u okviru komunalnih vodnih građevina odvodnje u vodozaštitnim zonama.

Prilozi (tablice):

- Tablica 7. Plan crpljene i isporučene vode za razdoblje 2026. – 2029. (u m³)
- Tablica 8. Plan ispuštene vode u sustav javne odvodnje za razdoblje 2026. – 2029. u m³ i broja korisnika javne odvodnje
- Tablica 9. Plan kadrova za razdoblje 2026.-2029.
- Tablica 10.1. Financijski plan prihoda, rashoda i rezultata poslovanja za 2026.godinu (s dodatnim podacima), plan prihoda i rashoda po kvartalima za 2026.godinu
- Tablica 10.2. Višegodišnji financijski plan prihoda, rashoda i rezultata poslovanja za razdoblje 2026. - 2029.godinu
- Tablica 11. Rekapitulacija investicijskog ulaganja za razdoblje 2026. – 2029.
- Tablica 12.1. Raspored naknade za razvoj za razdoblje NZR-P 2026. – 2029.
- Tablica 12.2. Raspored naknade za razvoj za razdoblje NZR-K 2026. – 2029.
- Tablica 12.3. Raspored naknade za razvoj za razdoblje NZR-S 2026. – 2029.
- Tablica 13. Ulaganje u osnovu djelatnost po pogonima i odjelima za razdoblje 2026.-2029.
- Prilog 1: Plan gradnje komunalnih vodnih građevina 2026.-2029.

Tablica 7.

Plan crpljene i isporučene vode za razdoblje 2026. – 2029. (u m³)

Red br.	NAZIV	Plan 2025. – I. izmjene i dopune		Plan 2026.		Plan 2027.		Plan 2028.		Plan 2029.	
		m ³	%	m ³	%	m ³	%	m ³	%	m ³	%
1.	ZAHVAĆENA I CRPLJENA VODA	11.666.520		12.045.000		12.130.000		12.265.100		12.380.000	
1.1.	Pogon Pula	1.500.700	12,9	1.521.300	12,6	1.543.500	12,7	1.567.400	12,8	1.591.200	12,9
1.2.	Pogon Rakonek	4.307.400	36,9	4.366.700	36,3	4.430.500	36,5	4.498.900	36,7	4.567.300	36,9
1.3.	Vodovod Gradole	2.160.100	18,5	2.189.800	18,2	2.221.800	18,3	2.256.100	18,4	2.290.300	18,5
1.4.	Akumulacija Butoniga	1.554.600	13,3	1.576.000	13,1	1.599.000	13,2	1.623.700	13,2	1.648.400	13,3
1.5.	Mutvica	250.000	2,1	140.000	1,2	140.000	1,2	140.000	1,1	140.000	1,1
1.6.	F.G.-Kokoti	1.555.395	13,3	1.690.000	14,0	1.640.000	13,5	1.630.000	13,3	1.600.000	12,9
1.7.	Plomin	127.275	1,1	150.000	1,2	150.000	1,2	150.000	1,2	150.000	1,2
1.8.	Kožljak	304.850	2,6	330.000	2,7	330.000	2,7	330.000	2,7	330.000	2,7
1.9.	Bubić jama/Rakonek	/	/	20.000	0,2	20.000	0,2	20.000	0,2	20.000	0,2
1.10.	Sv. Anton	/	/	160.000	1,3	160.000	1,3	160.000	1,3	160.000	1,3
1.11.	Ispiranje mreže	-93.800	-0,8	-98.800	-0,8	-104.800	-0,9	-111.000	-0,9	-117.200	-0,9
	- Pula	-72.800	-0,6	-73.800	-0,6	-74.800	-0,6	-76.000	-0,6	-77.200	-0,6
	- Labin	-21.000	-0,2	-25.000	-0,2	-30.000	-0,2	-35.000	-0,3	-40.000	-0,3
2.	ISPORUČENA VODA	9.494.195		9.823.740		9.939.190		10.063.580		10.195.210	
2.1.	Isporuka - Kućanstva	6.499.227	68,5	6.690.650	68,1	6.736.080	67,8	6.783.270	67,4	6.831.230	67,0
2.2.	Isporuka - Nisu kućanstva	2.729.074	28,7	2.844.570	29,0	2.893.040	29,1	2.945.110	29,3	2.999.880	29,4
2.2.1.	Isporuka - vlastita potrošnja	51.000	0,5	52.000	0,5	52.500	0,5	53.000	0,5	53.000	0,5
2.3.	Isporuka - socijalno ugroženi	27.797	0,3	30.760	0,3	30.580	0,3	30.400	0,3	30.220	0,3
2.4.	Isporuka - navodnjavanje	145.097	1,5	163.760	1,7	184.490	1,9	208.800	2,1	237.380	2,3
2.5.	Isporuka - drugim isporučiteljima*	42.000	0,4	42.000	0,4	42.500	0,4	43.000	0,4	43.500	0,4
3.	GUBITAK VODE	2.172.325		2.221.260		2.190.810		2.201.520		2.184.790	
3.1.	GUBITAK VODE u %	18,6		18,4		18,1		17,9		17,6	

Plan poslovanja za razdoblje od 2026. do 2029. godine

Tablica 8.

Plan ispuštene vode u sustav javne odvodnje za razdoblje 2026. – 2029. u m³ i broja korisnika javne odvodnje

Red br.	NAZIV	Plan 2025. I. izmjene i dopune		Plan 2026.		Plan 2027.		Plan 2028.		Plan 2029.	
		m ³	%	m ³	%	m ³	%	m ³	%	m ³	%
1.	ISPUŠTENA VODA U SUSTAV JAVNE ODVODNJE (m3)	5.534.099	100,0	5.783.135	100,0	5.838.590	100,0	5.894.580	100,0	5.951.050	100,0
1.1.	Stambeni prostori	3.724.053	67,3	3.886.616	67,2	3.922.300	67,2	3.958.340	67,2	3.994.710	67,1
1.2.	Poslovni prostori	1.785.401	32,3	1.869.337	32,3	1.889.000	32,4	1.908.840	32,4	1.928.830	32,4
1.3.	Socijalno ugroženi	24.646	0,4	27.182	0,5	27.290	0,5	27.400	0,5	27.510	0,5
2.	BROJ KORISNIKA SUSTAVA JAVNE ODVODNJE, prosječno mjesečno	47.180	100,0	47.717	100,0	47.968	100,0	48.074	100,0	48.155	100,0
2.1.	Stambeni prostori	41.279	87,5	41.673	87,3	41.798	87,1	41.869	87,1	41.926	87,1
2.2.	Poslovni prostori	5.542	11,7	5.686	11,9	5.807	12,1	5.841	12,1	5.865	12,2
2.3.	Socijalno ugroženi	359	0,8	358	0,8	364	0,8	364	0,8	364	0,8

Tablica 9.

Plan kadrova za razdoblje 2026.-2029.

Organizacijska jedinica	Plan 2025. I. izmjene i dopune	Plan 2026.	Plan 2027.	Plan 2028.	Plan 2029.
Uprava (1)	1	1	1	1	1
Tehnički sektor (100)	1	1	1	1	1
Odjel proizvodnje i distribucije (110)	1	1	1	1	1
Pogon Rakonek (112)	16	16	16	16	16
Pogon Pula (113)	14	15	15	15	15
Laboratorijsko tehnološki odjel (120)	7	7	7	8	8
Odjel tehničke operative (130)	6	6	6	6	6
Izgradnja priključaka (131)	14	16	16	16	18
Održavanje vodovodne mreže (132)	23	25	25	25	27
Strojno održavanje (140)	5	5	5	5	5
Elektroodržavanje (150)	6	7	7	7	7
Tehnički odjel (160)	5	5	5	5	5
Služba za pripremu i razvoj investicija (161)	11	11	11	11	11
Služba geografsko informacijskog sustava (GIS) (162)	3	3	3	3	3
Služba za priključke (163)	4	4	4	4	4
Služba za istraživanje gubitaka vode (164)	4	4	4	4	4
Odjel elektro i strojnog održavanja (180)	2	2	2	2	2
Odjel sustava odvodnje (190)	4	4	4	4	4
Održ., ispit. i kontrola odvodnje fekalnih i oborinskih (191)	30	33	33	33	33
Održavanje pogonskih uređaja i sustava odvodnje (192)	8	8	8	8	8
Opći sektor (200)	14	14	14	14	14
Ekonomski sektor (300)	1	1	1	1	1
Financijsko računovodstveni odjel (320)	14	14	14	14	14
Potrošački odjel (330)	26	26	26	26	26
Odjel komercijale (340)	10	10	10	10	10
Služba informatičkog centra (420)	7	7	7	7	7
Odjel za kontr., analizu posl. procesa i upravlj. normama (430)	2	2	2	2	2
Poslovna jedinica Medulin (900)	10	10	10	10	10
Podružnica Labin	73	75	75	75	75
<i>Uprava</i>	<i>1</i>	<i>1</i>	<i>1</i>	<i>1</i>	<i>1</i>
<i>Ured uprave i pravnih poslova</i>	<i>4</i>	<i>4</i>	<i>4</i>	<i>4</i>	<i>4</i>
<i>Kontroling</i>	<i>1</i>	<i>1</i>	<i>1</i>	<i>1</i>	<i>1</i>

<i>Računovodstvo i financije</i>	4	4	4	4	4
<i>Nabava</i>	2	2	2	2	2
<i>Tehnički sektor</i>	1	1	1	1	1
<i>Potrošački odjel</i>	3	3	3	3	3
<i>Sektor kvalitete</i>	4	4	4	4	4
<i>PC Odvodnja</i>	13	13	13	13	13
<i>PC Vodoopskrba</i>	9	9	9	9	9
<i>Sektor održavanja</i>	23	23	23	23	23
<i>Odjel istraživača gubitaka</i>	3	3	3	3	3
<i>Odjel EU projekata</i>	2	3	3	3	3
<i>Odjel za projekte vodoopskrbe i odvodnje</i>	3	4	4	4	4
UKUPNO	322	333	333	334	338

Tablica 10.1.

Financijski plan prihoda, rashoda i rezultata poslovanja za 2026.godinu (s dodatnim podacima), plan prihoda i rashoda po kvartalima za 2026.godinu

Pozicija	Realizacija 31.12.2024.		Plan 31.12.2025.		Projekcija realizacije 31.12.2025.		Plan 31.12.2026.		IND
POSLOVNI PRIHODI	17.475.726	95%	18.297.224	97%	23.771.756	92%	29.613.713	98%	125
Prihodi od prodaje proizvoda i usluga	13.349.544	76%	14.245.192	78%	18.864.309	79%	23.114.537	78%	123
Prihodi od prodaje proizvoda	9.491.357		10.037.480		12.843.681		14.512.888		113
Prihodi od pružanja usluga	3.847.026		4.196.552		5.942.021		8.520.856		143
Prihodi od najamnina i zakupnina	11.160		11.160		52.660		60.960		116
Prihodi s osnove upotrebe proizvoda i usluga za vlastite potrebe	0		0		25.947		19.832		76
Prihodi od prodaje robe	0	0%	0	0%	0	0%	0	0%	/
Prihodi od prodaje robe	0		0		0		0		/
Prihodi od pružanja usluga posredovanja (provizije, trgovačke usluge i sl.)	0		0		0		0		/
Prihodi s osnove upotrebe robe za vlastite potrebe	0		0		0		0		/
Ostali poslovni prihodi	4.126.183	24%	4.052.032	22%	4.907.447	21%	6.499.177	22%	132
Prihodi od ukidanja dugoročnih rezerviranja	330.405		231.032		283.990		168.294		59
Prihodi od kompenzacija, subvencija, dotacija, refundacija i sl.	3.795.778		3.821.000		4.623.457		6.330.883		137
Ostali poslovni prihodi	0		0		0		0		/
FINANCIJSKI PRIHODI	287.961	2%	135.800	1%	147.994	1%	168.900	1%	114
Prihodi od ulaganja u dionice i udjele drugih društava	0	0%	0	0%	0	0%	0	0%	/
Prihodi od dividendi	0		0		0		0		/
Prihodi od udjela u dobiti	0		0		0		0		/
Dobici od prodaje dionica i poslovnih udjela	0		0		0		0		/
Prihodi po osnovi kamata	287.542	100%	135.000	99%	147.494	100%	168.400	100%	114
Prihodi od redovnih kamata po osnovi zajmova i kredita	0		0		0		0		/
Prihodi od redovnih kamata po osnovi depozita, plasmana u fondove i sl.	228.198		90.000		84.338		92.400		110
Prihodi od zateznih kamata	59.344		45.000		63.156		76.000		120
Ostali prihodi financiranja	419	0%	800	1%	500	0%	500	0%	100
Pozitivne tečajne razlike	0		0		0		0		/
Ostali financijski prihodi	419		800		500		500		100
OSTALI PRIHODI	713.664	4%	447.500	2%	1.855.941	7%	398.800	1%	21
Ostali prihodi	713.664	100%	447.500	100%	1.855.941	100%	398.800	100%	21
Prihodi od prodaje dugotrajne materijalne i nematerijalne imovine	7.623		30.000		30.000		30.000		100
Prihodi od prodaje sirovina, materijala, rezervnih dijelova i sitnog inventara	13.126		30.000		12.000		12.000		100
Prihodi od otpisa obveza	454.753		1.000		1.000		1.000		100
Prihodi od naplaćenih penala, nagrada i sl.	0		0		1.448.339		2.000		0
Utvrđeni viškovi	97		0		0		100		/
Prihodi od naplaćenih potraživanja otpisanih u prethodnim razdobljima	118.914		200.000		168.295		168.000		100
Ostali izvanredni prihodi	119.151		186.500		196.307		185.700		95
UKUPNI PRIHODI	18.477.351	100%	18.880.524	100%	25.775.691	100%	30.181.413	100%	117

Polozicija	Realizacija 31.12.2024.		Plan 31.12.2025.		Projekcija realizacije 31.12.2025.		Plan 31.12.2026.		IND
POSLOVNI RASHODI	18.253.827	99%	18.771.614	100%	24.656.025	99%	29.797.046	99%	121
Materijalni troškovi	4.049.522	22%	4.136.250	22%	4.794.846	19%	5.219.149	18%	109
Utrošeni materijal i sirovine u osnovnoj djelatnosti	1.152.801		1.105.000		1.210.172		1.293.447		107
Utrošeni materijal i sirovine u upravi i prodaji	76.151		69.000		82.500		87.179		106
Utrošeni materijali i rezervni dijelovi za održavanje	732.290		737.300		873.062		946.050		108
Trošak (otpis) sitnog inventara, ambalaže i autoguma	141.201		138.950		167.441		182.597		109
Trošak energije	1.947.079		2.086.000		2.461.670		2.709.877		110
Troškovi nabave prodane robe	0		0		0		0		/
Povećanje ili smanjenje vrijednosti zaliha proizvodnje u tijeku i gotovih proizvoda	0		0		0		0		/
Troškovi usluga	2.428.209	13%	2.950.649	16%	4.158.271	17%	5.070.428	17%	122
Troškovi prijevoza i telekomunikacija	230.004		224.500		289.092		303.197		105
Troškovi vanjskih usluga pri izradi proizvoda i usluga	33.921		35.000		83.456		92.488		111
Troškovi usluga održavanja	923.913		1.614.288		1.885.523		2.576.993		143
Troškovi zakupnina i najamnina	271.557		261.885		321.962		338.875		105
Troškovi promidžbe, sponzorstva i sajмова	27.100		22.500		36.188		39.810		110
Troškovi intelektualnih usluga (odvjetnika, revizora, informatičara i sl.)	98.322		169.200		214.481		217.543		101
Troškovi komunalnih usluga	186.584		200.000		273.602		317.207		116
Troškovi bankarskih i sličnih usluga	93.883		95.050		118.548		127.429		107
Troškovi premija osiguranja	118.667		102.600		166.175		181.509		109
Troškovi registracije vozila, dozvola i sl.	20.545		21.000		29.560		32.030		108
Troškovi ostalih usluga	423.713		204.625		739.684		843.348		103
Troškovi osoblja	6.370.309	35%	6.628.079	35%	8.818.187	36%	10.185.408	34%	116
Troškovi neto plaća	3.485.969		3.705.663		5.240.128		6.227.103		119
Troškovi doprinosa iz plaća, poreza i prireza	1.362.082		1.459.121		1.614.147		1.772.915		110
Troškovi doprinosa na plaće	766.670		822.103		1.064.101		1.248.394		117
Troškovi naknada troškova radnicima	393.684		405.000		542.496		579.565		107
Troškovi darova, nagrada i potpora radnicima	361.904		236.192		357.315		357.433		100
Troškovi amortizacije	4.858.795	27%	4.640.000	25%	6.360.810	26%	8.780.754	29%	138
Amortizacija građevinskih objekata	3.463.010		3.392.811		4.641.040		6.408.105		138
Amortizacija postrojenja i opreme	1.058.594		974.541		1.318.017		1.821.952		138
Amortizacija prijevoznih sredstava	132.395		87.246		138.595		188.676		136
Amortizacija ostalih pozicija	204.796		185.401		263.158		362.021		138
Ostali troškovi poslovanja	546.992	3%	416.637	2%	523.911	2%	541.305	2%	103
Troškovi reprezentacije	19.874		19.000		25.592		36.880		144
Troškovi dnevnica i smještajate putni troškovi na službenim putovanjima	8.975		8.700		13.076		13.443		103
Troškovi dugoročnih rezerviranja za rizike i troškove	271.516		142.608		168.294		166.155		99
Troškovi poreza koji ne ovise o rezultatu, doprinosa, naknada i članarina	49.705		49.069		58.618		62.939		107
Troškovi stručnog obrazovanja i literature	37.060		33.000		42.841		46.377		108
Ostali troškovi poslovanja	159.863		164.260		215.491		215.512		100

Pozicija	Realizacija 31.12.2024.		Plan 31.12.2025.		Projekcija realizacije 31.12.2025.		Plan 31.12.2026.		IND
FINANCIJSKI RASHODI	12.302	0%	11.142	0%	22.364	0%	25.585	0%	114
Troškovi po osnovi kamata	12.297	100%	11.142	100%	22.344	100%	25.565	100%	114
Troškovi po osnovi redovnih kamata po zajmovima i kreditima	11.675		11.022		21.718		24.915		115
Troškovi po osnovi zatezних kamata	622		120		627		650		104
Ostali financijski rashodi	5	0%	0	0%	20	0%	20	0%	100
Gubici od prodaje dionica, poslovnih udjela i ostale financijske imovine	0		0		0		0		/
Negativne tečajne razlike	5		0		20		20		100
Ostali financijski rashodi	0		0		0		0		/
OSTALI RASHODI I VRIJEDNOSNA USKLAĐIVANJA	206.709	1%	74.500	0%	193.878	1%	329.717	1%	170
Ostali rashodi	206.709	100%	74.500	100%	193.878	100%	329.717	100%	170
Neotpisana vrijednosti i ostali troškovi prodane i rashodovane dugotrajne materijalne i nematerijalne imovine	34.072		10.000		26.850		29.070		108
Neotpisana vrijednosti i ostali troškovi prodanih i rashodovanih sirovina, materijala, rezervnih dijelova i sitnog inventara	0		0		0		0		/
Vrijednosna usklađivanja dugotrajne materijalne i nematerijalne imovine	0		0		0		0		/
Vrijednosna usklađivanja kratkotrajne materijalne imovine	0		0		0		0		/
Vrijednosna usklađivanja potraživanja od kupaca	133.999		56.000		113.000		244.792		217
Utvrđeni manjkovi	0		0		0		0		/
Troškovi kazni, penala i naknada šteta	1.361		1.200		1.360		1.360		100
Ostali izvanredni rashodi	37.277		7.300		52.668		54.495		103
UKUPNI RASHODI	18.472.839	100%	18.857.256	100%	24.872.267	100%	30.152.348	100%	121
REZULTAT POSLOVANJA PRIJE POREZA	4.512		23.268		903.424		29.065		

Pozicija	I kvartal 2026.		II kvartal 2026.		III kvartal 2026.		IV kvartal 2026.	
POSLOVNI PRIHODI	5.493.352	98%	12.751.061	98%	22.802.623	98%	29.613.713	98%
Prihodi od prodaje proizvoda i usluga	4.088.931	74%	9.777.615	77%	18.368.024	81%	23.114.537	78%
Prihodi od prodaje proizvoda	2.578.835		6.077.990		11.561.761		14.512.888	
Prihodi od pružanja usluga	1.489.913		3.659.259		6.749.804		8.520.856	
Prihodi od najamnina i zakupnina	15.240		30.480		41.570		60.960	
Prihodi s osnove upotrebe proizvoda i usluga za vlastite potrebe	4.943		9.887		14.889		19.832	
Prihodi od prodaje robe	0	0%	0	0%	0	0%	0	0%
Prihodi od prodaje robe	0		0		0		0	
Prihodi od pružanja usluga posredovanja (provizije, trgovačke usluge i sl.)	0		0		0		0	
Prihodi s osnove upotrebe robe za vlastite potrebe	0		0		0		0	
Ostali poslovni prihodi	1.404.421	26%	2.973.446	23%	4.434.599	19%	6.499.177	22%
Prihodi od ukidanja dugoročnih rezerviranja	1.768		164.671		166.753		168.294	
Prihodi od kompenzacija, subvencija, dotacija, refundacija i sl.	1.402.652		2.808.775		4.267.846		6.330.883	
Ostali poslovni prihodi	0		0		0		0	
FINANCIJSKI PRIHODI	27.450	0%	81.947	1%	125.599	1%	168.900	1%
Prihodi od ulaganja u dionice i udjele drugih društava	0	0%	0	0%	0	0%	0	0%
Prihodi od dividendi	0		0		0		0	
Prihodi od udjela u dobiti	0		0		0		0	
Dobici od prodaje dionica i poslovnih udjela	0		0		0		0	
Prihodi po osnovi kamata	27.450	100%	81.778	100%	125.430	100%	168.400	100%
Prihodi od redovnih kamata po osnovi zajmova i kredita	0		0		0		0	
Prihodi od redovnih kamata po osnovi depozita, plasmana u fondove i sl.	8.866		41.315		68.426		92.400	
Prihodi od zatezних kamata	18.584		40.464		57.004		76.000	
Ostali prihodi financiranja	0	0%	169	0%	169	0%	500	0%
Pozitivne tečajne razlike	0		0		0		0	
Ostali financijski prihodi	0		169		169		500	
OSTALI PRIHODI	75.181	1%	181.424	1%	292.165	1%	398.800	1%
Ostali prihodi	75.181	100%	181.424	100%	292.165	100%	398.800	100%
Prihodi od prodaje dugotrajne materijalne i nematerijalne imovine	0		0		20.794		30.000	
Prihodi od prodaje sirovina, materijala, rezervnih dijelova i sitnog inventara	0		0		12.000		12.000	
Prihodi od otpisa obveza	0		0		0		1.000	
Prihodi od naplaćenih penala, nagrada i sl.	0		0		0		2.000	
Utvrđeni viškovi	0		0		0		100	
Prihodi od naplaćenih potraživanja otpisanih u prethodnim razdobljima	34.718		96.348		125.228		168.000	
Ostali izvanredni prihodi	40.463		85.076		134.143		185.700	
UKUPNI PRIHODI	5.595.984	100%	13.014.432	100%	23.220.387	100%	30.181.413	100%

Polozicija	I kvartal 2026.		II kvartal 2026.		III kvartal 2026.		IV kvartal 2026.	
POSLOVNI RASHODI	6.994.787	99%	14.584.428	99%	22.079.638	99%	29.797.046	99%
Materijalni troškovi	1.097.310	16%	2.472.159	17%	3.933.509	18%	5.219.149	18%
Utrošeni materijal i sirovine u osnovnoj djelatnosti	258.433		636.305		958.238		1.293.447	
Utrošeni materijal i sirovine u upravi i prodaji	23.612		40.697		64.592		87.179	
Utrošeni materijali i rezervni dijelovi za održavanje	237.921		468.313		682.602		946.050	
Trošak (otpis) sitnog inventara, ambalaže i autoguma	33.466		99.012		131.774		182.597	
Trošak energije	543.878		1.227.831		2.096.302		2.709.877	
Troškovi nabave prodane robe	0		0		0		0	
Povećanje ili smanjenje vrijednosti zaliha proizvodnje u tijeku i gotovih proizvoda	0		0		0		0	
Troškovi usluga	1.114.882	16%	2.575.122	18%	3.779.003	17%	5.070.428	17%
Troškovi prijevoza i telekomunikacija	71.771		142.712		210.598		303.197	
Troškovi vanjskih usluga pri izradi proizvoda i usluga	13.174		35.318		75.918		92.488	
Troškovi usluga održavanja	492.250		1.323.801		1.892.879		2.576.993	
Troškovi zakupnina i najamnina	16.367		155.165		255.812		338.875	
Troškovi promidžbe, sponzorstva i sajмова	8.106		17.786		30.117		39.810	
Troškovi intelektualnih usluga (odvjetnika, revizora, informatičara i sl.)	69.568		110.861		155.022		217.543	
Troškovi komunalnih usluga	66.472		121.536		266.383		317.207	
Troškovi bankarskih i sličnih usluga	31.091		62.346		93.462		127.429	
Troškovi premija osiguranja	70.548		111.048		140.776		181.509	
Troškovi registracije vozila, dozvola i sl.	4.605		12.100		24.264		32.030	
Troškovi ostalih usluga	270.932		482.450		633.771		843.348	
Troškovi osoblja	2.506.123	36%	4.964.317	34%	7.514.044	34%	10.185.408	34%
Troškovi neto plaća	1.554.743		3.086.945		4.638.469		6.227.103	
Troškovi doprinosa iz plaća, poreza i prireza	441.071		872.898		1.314.894		1.772.915	
Troškovi doprinosa na plaće	313.370		619.418		930.425		1.248.394	
Troškovi naknada troškova radnicima	144.002		291.694		435.161		579.565	
Troškovi darova, nagrada i potpora radnicima	52.937		93.361		195.095		357.433	
Troškovi amortizacije	2.190.440	31%	4.390.377	30%	6.585.566	30%	8.780.754	29%
Amortizacija građevinskih objekata	1.598.826		3.204.497		4.806.746		6.408.105	
Amortizacija postrojenja i opreme	454.750		911.310		1.366.964		1.821.952	
Amortizacija prijevoznih sredstava	45.668		91.669		137.504		188.676	
Amortizacija ostalih pozicija	91.197		182.901		274.352		362.021	
Ostali troškovi poslovanja	86.032	1%	182.453	1%	267.516	1%	541.305	2%
Troškovi reprezentacije	5.855		10.706		17.327		36.880	
Troškovi dnevnica i smještajate putni troškovi na službenim putovanjima	2.146		7.282		9.343		13.443	
Troškovi dugoročnih rezerviranja za rizike i troškove	0		0		0		166.155	
Troškovi poreza koji ne ovise o rezultatu, doprinosa, naknada i članarina	14.884		29.606		46.648		62.939	
Troškovi stručnog obrazovanja i literature	12.682		32.056		35.228		46.377	
Ostali troškovi poslovanja	50.465		102.803		158.970		215.512	

Pozicija	I kvartal 2026.		II kvartal 2026.		III kvartal 2026.		IV kvartal 2026.	
FINANCIJSKI RASHODI	6.336	0%	10.315	0%	18.426	0%	25.585	0%
Troškovi po osnovi kamata	6.336	100%	10.315	100%	18.426	100%	25.565	100%
Troškovi po osnovi redovnih kamata po zajmovima i kreditima	5.891		9.870		17.777		24.915	
Troškovi po osnovi zateznih kamata	445		445		649		650	
Ostali financijski rashodi	0	0%	0	0%	0	0%	20	0%
Gubici od prodaje dionica, poslovnih udjela i ostale financijske imovine	0		0		0		0	
Negativne tečajne razlike	0		0		0		20	
Ostali financijski rashodi	0		0		0		0	
OSTALI RASHODI I VRIJEDNOSNA USKLAĐIVANJA	67.792	1%	131.322	1%	201.636	1%	329.717	1%
Ostali rashodi	67.792	100%	131.322	100%	201.636	100%	329.717	100%
Neotpisana vrijednosti i ostali troškovi prodane i rashodovane dugotrajne materijalne i nematerijalne imovine	3.184		3.949		11.386		29.070	
Neotpisana vrijednosti i ostali troškovi prodanih i rashodovanih sirovina, materijala, rezervnih dijelova i sitnog inventara	0		0		0		0	
Vrijednosna usklađivanja dugotrajne materijalne i nematerijalne imovine	0		0		0		0	
Vrijednosna usklađivanja kratkotrajne materijalne imovine	0		0		0		0	
Vrijednosna usklađivanja potraživanja od kupaca	52.585		105.170		157.755		244.792	
Utvrđeni manjkovi	0		0		0		0	
Troškovi kazni, penala i naknada šteta	0		468		1.360		1.360	
Ostali izvanredni rashodi	12.023		21.735		31.135		54.495	
UKUPNI RASHODI	7.068.915	100%	14.726.065	100%	22.299.700	100%	30.152.348	100%
REZULTAT POSLOVANJA PRIJE POREZA	-1.472.931		-1.711.633		920.687		29.065	

Pozicija	Realizacija 31.12.2024.	Plan 31.12.2025.	Projekcija realizacije 31.12.2025.	Plan 31.12.2026.	IND
BROJ ZAPOSLENIH	231	232	322	333	103
Broj zaposlenih	231	232	322	333	103
INVESTICIJE	12.268.868	53.572.990	42.027.878	93.596.616	224
Investicije	12.268.868	53.572.990	42.027.878	93.596.616	224
IZVORI FINANCIRANJA	12.268.868	53.572.991	42.027.878	93.596.617	224
Vlastita sredstva	3.888.989	16.613.194	15.518.007	15.601.108	100
Krediti	147.706	2.449.604	465.556	2.931.189	630
Bespovratna sredstva	8.232.173	34.510.193	26.044.316	75.064.320	290
DODATNA RAŠČLAMBA POSLOVNIH PRIHODA I OSTALI PODACI VEZANI UZ DJELATNOST	17.475.726	18.297.224	23.771.756	29.613.713	
Prihod od vodnih usluga - vodoopskrba stambenim prostorima	5.576.037	6.062.008	7.720.626	9.218.806	119
Prihod od vodnih usluga - vodoopskrba poslovnim prostorima	3.915.320	3.975.472	5.113.403	5.295.638	104
Prihodi od obavljenih usluga na priključcima	840.797	850.000	893.809	1.003.430	112
Ostali prihodi od redovne djelatnosti	4.447.475	4.403.192	5.417.283	6.970.534	129
Prihod od vodnih usluga - skupljanje otpadnih voda	1.258.632	1.511.086	2.004.806	3.671.559	183
Prihod od vodnih usluga - pročišćavanje otpadnih voda	642.602	740.966	1.417.849	2.270.317	160
Prihodi od usluge odvodnje oborinskih voda	617.555	600.000	800.000	700.000	88
Prihodi od prihvata i pročišćavanja fekalnih voda	46.474	50.000	90.881	133.920	147
Prihodi od crpljenja, odvoza i zbrinjavanja fekalija	72.658	80.000	216.968	246.980	114
Prihodi od odštopavanja kanalizacije	12.636	10.000	27.021	28.490	105
Prihodi od ispitivanja i kontrole kanalizacijskog sustava	1.301	2.000	1.779	1.960	110
Ostali prihod s osnove usluge odvodnje	44.239	12.500	67.330	72.080	107
FIZIČKI PODACI O POSLOVANJU					/
Zahvaćena i crpljena voda (m³)	9.201.339	9.215.000	11.666.520	12.045.000	103
-voda iz Pogona Pula	1.432.061	1.382.500	1.500.700	1.521.300	101
-voda iz pogona Rakonek	3.873.694	3.857.000	4.307.400	4.366.700	101
-vodovod Gradole	2.115.125	2.186.000	2.160.100	2.189.800	101
-akumulacija Butoniga	1.723.310	1.744.000	1.554.600	1.576.000	101
-Mutvica			250.000	140.000	56
-F.G.-Kokoti			1.555.395	1.690.000	109
-Plomin			127.275	150.000	118
-Kožljak			304.850	330.000	108
-Bubić jama			0	20.000	/
-Sv. Anton			0	160.000	/
-ispiranje mreže (oduzima se)	-57.149	-45.500	-93.800	-98.800	105
Isporučena voda (m³)	7.638.624	7.582.258	9.494.195	9.823.740	103
-kućanstva	5.330.846	5.292.500	6.527.024	6.721.410	103
-gospodarski subjekti	2.163.739	2.142.958	2.780.074	2.896.570	104
-poljoprivreda / navodnjavanje	102.526	101.500	145.097	163.760	113
-drugim JIVU	41.513	45.300	42.000	42.000	100
Gubitak vode (m³)	1.448.417	1.541.742	2.172.325	2.221.260	102
Gubitak vode (%)	16	17	19	18	99
Isporučena voda domaćinstvima - niža cijena vode (m³)	5.330.846	5.292.500	6.527.024	6.721.410	103
-Grad Pula	2.857.570	2.817.500	2.902.649	2.925.967	101
-Grad Vodnjan	478.114	465.000	485.638	489.531	101
-Općina Medulin	684.678	695.000	695.482	701.071	101
-Općina Ližnjan	314.169	305.000	319.131	321.697	101
-Općina Marčana	362.542	361.000	368.237	371.183	101
-Općina Barban	164.314	162.000	166.905	168.245	101
-Općina Svetvinčenat	200.649	207.000	203.828	205.472	101
-Općina Fažana	268.810	280.000	273.050	275.244	101
-Grad Labin			541.723	617.723	114
-Općina Raša			177.000	200.998	114
-Općina Sveta Nedjelja			176.000	198.432	113
-Općina Kršan			180.000	203.949	113
-Općina Pićan			34.000	38.111	112
-Općina Gračišće			2.000	2.207	110
-Općina Cerovlje			1.380	1.580	114
Isporučena voda gospodarskim subjektima - viša cijena vode (m³)	2.163.739	2.142.958	2.780.074	2.896.570	104
-Grad Pula	1.013.074	992.958	1.046.161	1.067.189	102
-Grad Vodnjan	107.444	117.000	111.573	113.860	102
-Općina Medulin	508.438	499.000	527.975	538.801	102
-Općina Ližnjan	77.067	79.000	80.028	81.669	102
-Općina Marčana	61.122	57.000	63.471	64.772	102
-Općina Barban	19.724	19.000	20.482	20.902	102
-Općina Svetvinčenat	46.026	46.000	47.795	48.775	102
-Općina Fažana	330.844	333.000	343.557	350.601	102
-Grad Labin			366.713	415.044	113
-Općina Raša			94.200	106.567	113
-Općina Sveta Nedjelja			31.200	35.319	113
-Općina Kršan			36.300	41.053	113

-Općina Pićan			10.170	11.529	113
-Općina Gračišće			0	0	/
-Općina Cerovlje			450	488	108
Isporučena voda za poljoprivredu / navodnjavanje	102.526	101.500	145.097	163.760	113
-Grad Pula	24.439	29.000	30.763	34.983	114
-Grad Vodnjan	18.352	19.000	23.101	26.270	114
-Općina Medulin	25.202	22.350	31.723	36.075	114
-Općina Ližnjan	1.533	1.350	1.930	2.194	114
-Općina Marčana	7.469	5.000	9.402	10.691	114
-Općina Barban	3.948	3.800	4.970	5.651	114
-Općina Svetvinčenat	18.553	18.000	23.354	26.558	114
-Općina Fažana	3.030	3.000	3.814	4.337	114
-Grad Labin			12.581	13.338	106
-Općina Raša			570	603	106
-Općina Sveta Nedjelja			1.320	1.396	106
-Općina Kršan			153	162	106
-Općina Pićan			1.418	1.502	106
-Općina Gračišće			0	0	/
-Općina Cerovlje			0	0	/
Utrošena voda korisnika kanalizacije (m3) godišnje	4.013.235	4.005.160	5.534.099	5.783.135	105
-domaćinstva	2.949.207	2.935.856	3.724.053	3.886.616	104
-socijalno ugroženi građani	6.738	6.883	24.646	27.182	110
-gospodarstvo	1.057.290	1.062.421	1.785.401	1.869.337	105
Broj korisnika kanalizacijskog sustava domaćinstva na područjima:	31.732	31.745	41.845	42.031	102
-Pula	25.852	25.767	26.117	26.237	100
-Vodnjan	3.532	3.550	3.568	3.585	100
-Fažana	1.973	2.050	1.993	2.002	100
-Medulin	375	378	4.326	4.365	119
-Barban			48	48	100
-Marčana			67	67	100
-Grad Labin			4.461	4.461	100
-Općina Raša			861	861	100
-Općina Sveta Nedjelja			114	114	100
-Općina Kršan			290	290	100
Broj korisnika kanalizacijskog sustava gospodarstvo na područjima:	3.705	3.950	5.561	5.694	105
-Pula	2.750	2.945	2.739	2.830	103
-Vodnjan	694	730	691	714	103
-Fažana	216	225	215	222	103
-Medulin	45	50	982	994	120
-Grad Labin			766	766	100
-Općina Raša			79	79	99
-Općina Sveta Nedjelja			23	23	100
-Općina Kršan			66	66	100
Količina ispumpanih otpadnih voda (m3)	27.406	25.000	44.043	45.500	103

Tablica 10.2.

Višegodišnji financijski plan prihoda, rashoda i rezultata poslovanja za razdoblje 2026. - 2029.godinu

Vodovod Pula-Labin d.o.o.

Pozicija	Rebalans plana 31.12.2025.	Plan 31.12.2026.	Plan 31.12.2027.	Plan 31.12.2028.	Plan 31.12.2029.
POSLOVNI PRIHODI	23.771.756	29.613.713	31.970.595	33.810.690	35.687.960
Prihodi od prodaje proizvoda i usluga	18.864.309	23.114.537	23.752.238	24.336.739	25.479.781
Prihodi od prodaje proizvoda	12.843.681	14.512.888	14.808.684	15.117.196	15.520.452
Prihodi od pružanja usluga	5.942.021	8.520.856	8.862.430	9.138.213	9.877.073
Prihodi od najamnina i zakupnina	52.660	60.960	60.960	60.960	60.960
Prihodi s osnove upotrebe proizvoda i usluga za vlastite potrebe	25.947	19.832	20.164	20.370	21.296
Prihodi od prodaje robe	0	0	0	0	0
Prihodi od prodaje robe	0	0	0	0	0
Prihodi od pružanja usluga posredovanja (provizije, trgovačke usluge i sl.)	0	0	0	0	0
Prihodi s osnove upotrebe robe za vlastite potrebe	0	0	0	0	0
Ostali poslovni prihodi	4.907.447	6.499.177	8.218.356	9.473.950	10.208.179
Prihodi od ukidanja dugoročnih rezerviranja	283.990	168.294	166.155	242.660	240.142
Prihodi od kompenzacija, subvencija, dotacija, refundacija i sl.	4.623.457	6.330.883	8.052.201	9.231.290	9.968.037
Ostali poslovni prihodi	0	0	0	0	0
FINANCIJSKI PRIHODI	147.994	168.900	148.400	134.800	122.310
Prihodi od ulaganja u dionice i udjele drugih društava	0	0	0	0	0
Prihodi od dividendi	0	0	0	0	0
Prihodi od udjela u dobiti	0	0	0	0	0
Dobici od prodaje dionica i poslovnih udjela	0	0	0	0	0
Prihodi po osnovi kamata	147.494	168.400	147.900	134.300	121.810
Prihodi od redovnih kamata po osnovi zajmova i kredita	0	0	0	0	0
Prihodi od redovnih kamata po osnovi depozita, plasmana u fondove i sl.	84.338	92.400	76.400	61.400	46.400
Prihodi od zatezних kamata	63.156	76.000	71.500	72.900	75.410
Ostali prihodi financiranja	500	500	500	500	500
Pozitivne tečajne razlike	0	0	0	0	0
Ostali financijski prihodi	500	500	500	500	500
OSTALI PRIHODI	1.855.941	398.800	392.800	392.800	392.800
Ostali prihodi	1.855.941	398.800	392.800	392.800	392.800
Prihodi od prodaje dugotrajne materijalne i nematerijalne imovine	30.000	30.000	30.000	30.000	30.000
Prihodi od prodaje sirovina, materijala, rezervnih dijelova i sitnog inventara	12.000	12.000	12.000	12.000	12.000
Prihodi od otpisa obveza	1.000	1.000	1.000	1.000	1.000
Prihodi od naplaćenih penala, nagrada i sl.	1.448.339	2.000	2.000	2.000	2.000
Utvrđeni viškovi	0	100	100	100	100
Prihodi od naplaćenih potraživanja otpisanih u prethodnim razdobljima	168.295	168.000	168.000	168.000	168.000
Ostali izvanredni prihodi	196.307	185.700	179.700	179.700	179.700
UKUPNI PRIHODI	25.775.691	30.181.413	32.511.795	34.338.290	36.203.070

Vodovod Pula-Labin d.o.o.

Polozicija	Rebalans plana 31.12.2025.	Plan 31.12.2026.	Plan 31.12.2027.	Plan 31.12.2028.	Plan 31.12.2029.
POSLOVNI RASHODI	24.656.025	29.797.046	32.108.690	33.926.931	35.752.547
Materijalni troškovi	4.794.846	5.219.149	5.274.558	5.331.750	5.601.968
Utrošeni materijal i sirovine u osnovnoj djelatnosti	1.210.172	1.293.447	1.304.801	1.316.465	1.328.449
Utrošeni materijal i sirovine u upravi i prodaji	82.500	87.179	90.995	94.971	99.140
Utrošeni materijali i rezervni dijelovi za održavanje	873.062	946.050	971.300	997.309	1.024.097
Trošak (otpis) sitnog inventara, ambalaže i autoguma	167.441	182.597	190.588	198.925	207.583
Trošak energije	2.461.670	2.709.877	2.716.875	2.724.080	2.942.699
Troškovi nabave prodane robe	0	0	0	0	0
Povećanje ili smanjenje vrijednosti zaliha proizvodnje u tjeku i gotovih proizvoda	0	0	0	0	0
Troškovi usluga	4.158.271	5.070.428	4.944.406	5.020.906	5.339.367
Troškovi prijevoza i telekomunikacija	289.092	303.197	316.516	330.404	344.934
Troškovi vanjskih usluga pri izradi proizvoda i usluga	83.456	92.488	96.548	100.799	105.207
Troškovi usluga održavanja	1.885.523	2.576.993	2.484.407	2.482.048	2.518.213
Troškovi zakupnina i najamnina	321.962	338.875	340.048	340.756	341.487
Troškovi promidžbe, sponzorstva i sajmovi	36.188	39.810	41.563	43.389	45.298
Troškovi intelektualnih usluga (odvjetnika, revizora, informatičara i sl.)	214.481	217.543	226.543	235.899	245.667
Troškovi komunalnih usluga	273.602	317.207	331.171	345.730	560.929
Troškovi bankarskih i sličnih usluga	118.548	127.429	133.034	138.894	145.002
Troškovi premija osiguranja	166.175	181.509	189.457	197.733	206.360
Troškovi registracije vozila, dozvola i sl.	29.560	32.030	33.390	34.814	36.311
Troškovi ostalih usluga	739.684	843.348	751.729	770.440	789.959
Troškovi osoblja	8.818.187	10.185.408	10.751.286	11.311.738	11.905.749
Troškovi neto plaća	5.240.128	6.227.103	6.595.926	6.938.704	7.355.984
Troškovi doprinosa iz plaća, poreza i prireza	1.614.147	1.772.915	1.880.653	2.015.520	2.112.862
Troškovi doprinosa na plaće	1.064.101	1.248.394	1.330.911	1.413.974	1.491.775
Troškovi naknada troškova radnicima	542.496	579.565	579.565	579.565	579.565
Troškovi otpremnina, darova, nagrada i potpora radnicima i ostali nespomenuti troškovi radnika	357.315	357.433	364.231	363.975	365.564
Troškovi amortizacije	6.360.810	8.780.754	10.512.034	11.629.669	12.287.058
Amortizacija građevinskih objekata	4.641.040	6.408.105	7.673.949	8.491.885	8.972.812
Amortizacija postrojenja i opreme	1.318.017	1.821.952	2.185.423	2.421.433	2.559.929
Amortizacija prijevoznih sredstava	138.595	188.676	221.389	241.057	252.969
Amortizacija ostalih pozicija	263.158	362.021	431.274	475.293	501.348
Ostali troškovi poslovanja	523.911	541.305	626.406	632.868	618.404
Troškovi reprezentacije	25.592	36.880	38.495	40.182	41.942
Troškovi dnevnica i smještaja te putni troškovi na službenim putovanjima	13.076	13.443	13.842	14.262	14.693
Troškovi dugoročnih rezerviranja za rizike i troškove	168.294	166.155	242.660	240.142	216.319
Troškovi poreza koji ne ovise o rezultatu, doprinosa, naknada i članarina	58.618	62.939	65.258	67.697	70.237
Troškovi stručnog obrazovanja i literature	42.841	46.377	48.431	50.549	52.760

Vodovod Pula-Labin d.o.o.

Pozicija	Rebalans plana 31.12.2025.	Plan 31.12.2026.	Plan 31.12.2027.	Plan 31.12.2028.	Plan 31.12.2029.
Ostali troškovi poslovanja	215.491	215.512	217.719	220.035	222.452
FINANCIJSKI RASHODI	22.364	25.585	35.550	36.969	34.386
Troškovi po osnovi kamata	22.344	25.565	35.530	36.949	34.366
Troškovi po osnovi redovnih kamata po zajmovima i kreditima	21.718	24.915	34.850	36.239	33.626
Troškovi po osnovi zatezних kamata	627	650	680	710	740
Ostali financijski rashodi	20	20	20	20	20
Gubici od prodaje dionica, poslovnih udjela i ostale financijske imovine	0	0	0	0	0
Negativne tečajne razlike	20	20	20	20	20
Ostali financijski rashodi	0	0	0	0	0
OSTALI RASHODI I VRIJEDNOSNA USKLAĐIVANJA	193.878	329.717	341.588	353.179	380.835
Ostali rashodi	193.878	329.717	341.588	353.179	380.835
Neotpisana vrijednosti i ostali troškovi prodane i rashodovane dugotrajne materijalne i nematerijalne imovine	26.850	29.070	29.300	29.539	29.790
Neotpisana vrijednosti i ostali troškovi prodanih i rashodovanih sirovina, materijala, rezervnih dijelova i sitnog inventara	0	0	0	0	0
Vrijednosna usklađivanja dugotrajne materijalne i nematerijalne imovine	0	0	0	0	0
Vrijednosna usklađivanja kratkotrajne materijalne imovine	0	0	0	0	0
Vrijednosna usklađivanja potraživanja od kupaca	113.000	244.792	256.434	267.785	295.190
Utvrđeni manjkovi	0	0	0	0	0
Troškovi kazni, penala i naknada šteta	1.360	1.360	1.360	1.360	1.360
Ostali izvanredni rashodi	52.668	54.495	54.495	54.495	54.495
UKUPNI RASHODI	24.872.267	30.152.348	32.485.829	34.317.079	36.167.768
REZULTAT POSLOVANJA PRIJE POREZA	903.424	29.065	25.966	21.211	35.302

Vodovod Pula - Labin d.o.o.

Pozicija	Rebalans plana 31.12.2025.	Plan 31.12.2026.	Plan 31.12.2027.	Plan 31.12.2028.	Plan 31.12.2029.
BROJ ZAPOSLENIH	322	333	333	334	338
Broj zaposlenih	322	333	333	334	338
INVESTICIJE	42.027.878	93.596.616	83.186.052	80.456.267	42.022.905
Investicije	42.027.878	93.596.616	83.186.052	80.456.267	42.022.905
IZVORI FINANCIRANJA	42.027.878	93.596.617	83.186.053	80.456.267	42.022.905
Vlastita sredstva	15.518.007	15.601.108	9.855.256	10.038.465	10.029.313
Krediti	465.556	2.931.189	2.065.838	767.861	352.000
Bespovratna sredstva	26.044.316	75.064.320	71.264.959	69.649.942	31.641.592
DODATNA RAŠČLAMBA POSLOVNIH PRIHODA I OSTALI PODACI VEZANI UZ DJELATNOST	23.771.756	29.613.713	31.970.595	33.810.690	35.687.960
Prihod od vodnih usluga - vodoopskrba stambenim prostorima	7.720.626	9.218.806	9.398.176	9.583.520	9.825.726
Prihod od vodnih usluga - vodoopskrba poslovnim prostorima	5.113.403	5.295.638	5.411.618	5.534.642	5.704.521
Prihodi od obavljenih usluga na priključcima	893.809	1.003.430	1.088.790	1.136.900	1.235.335
Ostali prihodi od redovne djelatnosti	5.417.283	6.970.534	8.682.981	9.944.655	10.676.960
Prihod od vodnih usluga - skupljanje otpadnih voda	2.004.806	3.671.559	3.882.198	4.000.903	4.156.348
Prihod od vodnih usluga - pročišćavanje otpadnih voda	1.417.849	2.270.317	2.310.542	2.390.570	2.846.000
Prihodi od usluge odvodnje oborinskih voda	800.000	700.000	705.000	720.000	735.000
Prihodi od prihvata i pročišćavanja fekalnih voda	90.881	133.920	133.920	133.920	133.920
Prihodi od crpljenja, odvoza i zbrinjavanja fekalija	216.968	246.980	250.810	254.810	258.990
Prihodi od odštopavanja kanalizacije	27.021	28.490	29.400	30.350	31.340
Prihodi od ispitivanja i kontrole kanalizacijskog sustava	1.779	1.960	2.020	2.090	2.160
Ostali prihod s osnove usluge odvodnje	67.330	72.080	75.140	78.330	81.660
FIZIČKI PODACI O POSLOVANJU					
Zahvaćena i crpljena voda (m³)	11.666.520	12.045.000	12.130.000	12.265.100	12.380.000
-voda iz Pogona Pula	1.500.700	1.521.300	1.543.500	1.567.400	1.591.200
-voda iz pogona Rakonek	4.307.400	4.366.700	4.430.500	4.498.900	4.567.300
-vodovod Gradole	2.160.100	2.189.800	2.221.800	2.256.100	2.290.300
-akumulacija Butoniga	1.554.600	1.576.000	1.599.000	1.623.700	1.648.400
-Mutvica	250.000	140.000	140.000	140.000	140.000
-F.G.-Kokoti	1.555.395	1.690.000	1.640.000	1.630.000	1.600.000

Vodovod Pula - Labin d.o.o.

Pozicija	Rebalans plana 31.12.2025.	Plan 31.12.2026.	Plan 31.12.2027.	Plan 31.12.2028.	Plan 31.12.2029.
-Plomin	127.275	150.000	150.000	150.000	150.000
-Kožljak	304.850	330.000	330.000	330.000	330.000
-Bubić jama	0	20.000	20.000	20.000	20.000
-Sv. Anton	0	160.000	160.000	160.000	160.000
-ispiranje mreže (oduzima se)	-93.800	-98.800	-104.800	-111.000	-117.200
Isporučena voda (m³)	9.494.195	9.823.740	9.939.190	10.063.580	10.195.210
-kućanstva	6.527.024	6.721.410	6.766.660	6.813.670	6.861.450
-gospodarski subjekti	2.780.074	2.896.570	2.945.540	2.998.110	3.052.880
-poljoprivreda / navodnjavanje	145.097	163.760	184.490	208.800	237.380
-drugim JIVU	42.000	42.000	42.500	43.000	43.500
Gubitak vode (m ³)	2.172.325	2.221.260	2.190.810	2.201.520	2.184.790
Gubitak vode (%)	18,6	18,4	18,1	17,9	17,6
Isporučena voda domaćinstvima - niža cijena vode (m³)	6.527.024	6.721.410	6.766.660	6.813.670	6.861.450
-Grad Pula	2.902.649	2.925.967	2.949.693	2.973.826	2.998.371
-Grad Vodnjan	485.638	489.531	493.492	497.521	501.619
-Općina Medulin	695.482	701.071	706.757	712.541	718.423
-Općina Ližnjan	319.131	321.697	324.309	326.965	329.666
-Općina Marčana	368.237	371.183	374.182	377.232	380.334
-Općina Barban	166.905	168.245	169.608	170.995	172.406
-Općina Svetvinčenat	203.828	205.472	207.145	208.846	210.576
-Općina Fažana	273.050	275.244	277.475	279.745	282.054
-Grad Labin	541.723	617.723	618.148	619.003	619.855
-Općina Raša	177.000	200.998	201.150	201.452	201.755
-Općina Sveta Nedjelja	176.000	198.432	198.623	199.005	199.387
-Općina Kršan	180.000	203.949	204.141	204.525	204.909
-Općina Pićan	34.000	38.111	38.147	38.217	38.288
-Općina Gračišće	2.000	2.207	2.210	2.214	2.219
-Općina Cerovlje	1.380	1.580	1.581	1.584	1.587
Isporučena voda gospodarskim subjektima - viša cijena vode (m³)	2.780.074	2.896.570	2.945.540	2.998.110	3.052.880
-Grad Pula	1.046.161	1.067.189	1.089.331	1.112.657	1.136.715
-Grad Vodnjan	111.573	113.860	116.272	118.816	121.497
-Općina Medulin	527.975	538.801	550.214	562.252	574.939
-Općina Ližnjan	80.028	81.669	83.399	85.224	87.147
-Općina Marčana	63.471	64.772	66.144	67.591	69.116
-Općina Barban	20.482	20.902	21.345	21.812	22.304
-Općina Svetvinčenat	47.795	48.775	49.808	50.897	52.046
-Općina Fažana	343.557	350.601	358.028	365.861	374.117
-Grad Labin	366.713	415.044	415.724	417.085	418.446

Pozicija	Rebalans plana 31.12.2025.	Plan 31.12.2026.	Plan 31.12.2027.	Plan 31.12.2028.	Plan 31.12.2029.
-Općina Raša	94.200	106.567	106.742	107.091	107.441
-Općina Sveta Nedjelja	31.200	35.319	35.377	35.493	35.609
-Općina Kršan	36.300	41.053	41.120	41.255	41.390
-Općina Pićan	10.170	11.529	11.548	11.586	11.624
-Općina Gračišće	0	0	0	0	0
-Općina Cerovlje	450	488	489	490	492
Isporučena voda za poljoprivredu / navodnjavanje	145.097	163.760	184.490	208.800	237.380
-Grad Pula	30.763	34.983	39.924	45.719	52.532
-Grad Vodnjan	23.101	26.270	29.980	34.332	39.448
-Općina Medulin	31.723	36.075	41.171	47.147	54.172
-Općina Ližnjan	1.930	2.194	2.504	2.868	3.295
-Općina Marčana	9.402	10.691	12.202	13.973	16.055
-Općina Barban	4.970	5.651	6.450	7.386	8.486
-Općina Svetvinčenat	23.354	26.558	30.309	34.708	39.880
-Općina Fažana	3.814	4.337	4.950	5.668	6.513
-Grad Labin	12.581	13.338	13.338	13.338	13.338
-Općina Raša	570	603	603	603	603
-Općina Sveta Nedjelja	1.320	1.396	1.396	1.396	1.396
-Općina Kršan	153	162	162	162	162
-Općina Pićan	1.418	1.502	1.502	1.502	1.502
-Općina Gračišće	0	0	0	0	0
-Općina Cerovlje	0	0	0	0	0
Utrošena voda korisnika kanalizacije (m3) godišnje	5.534.099	5.783.135	5.838.590	5.894.580	5.951.050
-domaćinstva	3.724.053	3.886.616	3.922.300	3.958.340	3.994.710
-socijalno ugroženi građani	24.646	27.182	27.290	27.400	27.510
-gospodarstvo	1.785.401	1.869.337	1.889.000	1.908.840	1.928.830
Broj korisnika kanalizacijskog sustava domaćinstva na područjima:	41.845	42.031	42.162	42.233	42.290
-Pula	26.117	26.237	26.303	26.319	26.323
-Vodnjan	3.568	3.585	3.594	3.596	3.596
-Fažana	1.993	2.002	2.007	2.009	2.009
-Medulin	4.326	4.365	4.404	4.444	4.484
-Barban	48	48	49	49	49
-Marčana	67	67	68	68	69
-Grad Labin	4.461	4.461	4.472	4.482	4.492
-Općina Raša	861	861	861	862	863
-Općina Sveta Nedjelja	114	114	114	115	115
-Općina Kršan	290	290	290	290	290
Broj korisnika kanalizacijskog sustava gospodarstvo na područjima:	5.561	5.694	5.815	5.849	5.873
-Pula	2.739	2.830	2.910	2.924	2.932

Vodovod Pula - Labin d.o.o.

Pozicija	Rebalans plana 31.12.2025.	Plan 31.12.2026.	Plan 31.12.2027.	Plan 31.12.2028.	Plan 31.12.2029.
-Vodnjan	691	714	734	738	740
-Fažana	215	222	229	230	230
-Medulin	982	994	1.004	1.014	1.023
-Barban	0	0	0	0	0
-Marčana	0	0	0	0	0
-Grad Labin	766	766	771	776	781
-Općina Raša	79	79	78	78	78
-Općina Sveta Nedjelja	23	23	23	23	23
-Općina Kršan	66	66	66	66	66
Količina ispumpanih otpadnih voda (m3)	44.043	45.500	45.500	45.500	45.500

Tablica 11.

Rekapitulacija investicijskog ulaganja za razdoblje 2026. – 2029.

O p i s	Plan 2025. I. izmjene i dopune	Plan 2026.	Plan 2027.	Plan 2028.	Plan 2029.
SVEUKUPNO ULAGANJE	42.027.878	93.596.616	83.186.052	80.456.267	42.022.905
- ulaganje u osnovnu djelatnost	4.431.656	5.572.723	5.136.312	4.210.488	3.739.797
- ulaganje u vodovodnu mrežu	17.608.774	15.437.571	9.615.917	9.606.022	7.172.281
- ulaganje u mrežu odvodnje	19.987.448	72.586.323	68.433.823	66.639.758	31.110.828
VODOVOD FINANCIRA UKUPNO	15.518.007	15.601.108	9.855.256	10.038.465	10.029.313
- ulaganje u osnovnu djelatnost	3.568.156	3.429.823	3.129.346	2.289.500	2.197.000
- ulaganje u vodovodnu mrežu	7.555.875	3.046.362	1.974.088	3.004.107	2.985.121
- ulaganje u mrežu odvodnje	4.393.976	9.124.923	4.751.822	4.744.858	4.847.193
OSTALI FINANCIRAJU UKUPNO	26.509.872	77.995.508	73.330.796	70.417.803	31.993.591
- općine i gradovi	1.572.261	1.662.320	3.433.203	3.871.243	4.202.943
- Hrvatske vode	1.965.895	2.702.736	504.228	414.019	0
- EU fondovi	19.233.547	53.771.334	36.263.824	33.974.759	0
- ostali investitori	704.324	938.200	774.000	624.000	624.000
- ostali izvori (proračun RH)	1.721.444	1.954.094	414.019	414.019	0
- ostali izvori za projekt Pula centar	0	6.024.343	5.997.343	5.997.343	0
- ostali izvori za Aglomeraciju Labin-Raša-Rabac	323.000	5.424.227	16.997.057	16.808.107	20.907.707
- ostali izvori (ostali projekti)	523.845	2.587.065	6.881.284	7.546.453	5.906.942
- krediti	101.056	2.412.789	1.713.838	415.861	0
- ostali izvori financiranja (financijski leasing)	364.500	518.400	352.000	352.000	352.000
VODOVOD FINANCIRA IZ IZVORA	15.518.007	15.601.108	9.855.256	10.038.465	10.029.313
- vlastita sredstva	6.525.943	3.564.286	2.384.000	2.309.500	2.297.000
- naknada za razvoj	8.992.064	12.036.822	7.471.256	7.728.965	7.732.313

Plan poslovanja za razdoblje od 2026. do 2029. godine

Tablica 12.1.

Raspored naknade za razvoj NZR-P za razdoblje 2026. – 2029.

2026	Prenesena sredstva iz prethodne godine (EUR)	Isporučena količina u m ³	Planirana naknada za razvoj u godini (EUR)	Ukupno raspoloživa sredstva (EUR)	KORIŠTENJE NAKNADE - KOMUNALNE VODNE GRAĐEVINE (EUR)			KORIŠTENJE NAKNADE - PULA SJEVER (EUR)			UKUPNO ISKORIŠTENA SREDSTVA (EUR)
					VODOOPSKRBA	ODVODNJA	FINANCIRANJE KAPITALNIH IZDATAKA	VODOOPSKRBA	ODVODNJA	FINANCIRANJE KAPITALNIH IZDATAKA	
GRAD PULA	4.904.219	3.998.013	2.158.927	7.063.146	596.129	4.210.538	0	1.267	1.351	1.502	4.810.787
GRAD VODNJAN	307.983	627.759	257.381	565.364	113.118	486.744	0	3.583	3.822	4.249	611.515
OPĆINA BARBAN	-1.599	195.410	39.082	37.483	33.097	0	0	0	0	0	33.097
OPĆINA LIŽNJAN	327.948	408.280	220.471	548.420	75.924	190.000	0	0	0	0	265.924
OPĆINA MARČANA	4.272	448.159	89.632	93.904	79.077	0	0	0	0	0	79.077
OPĆINA SVETVINČENAT	-1.330	275.702	55.140	53.811	40.381	0	0	0	0	0	40.381
OPĆINA MEDULIN	1.130.649	1.266.431	721.866	1.852.514	231.418	1.288.000	3.750	0	0	0	1.523.169
OPĆINA FAŽANA	476.266	626.485	294.448	770.714	113.016	668.050	0	2.651	2.827	3.143	789.688
SVEUKUPNO	7.148.408	7.846.240	3.836.948	10.985.355	1.282.160	6.843.332	3.750	7.500	8.000	8.895	8.153.637

2027	Prenesena sredstva iz prethodne godine (EUR)	Isporučena količina u m ³	Planirana naknada za razvoj u godini (EUR)	Ukupno raspoloživa sredstva (EUR)	KORIŠTENJE NAKNADE - KOMUNALNE VODNE GRAĐEVINE (EUR)			KORIŠTENJE NAKNADE - PULA SJEVER (EUR)			UKUPNO ISKORIŠTENA SREDSTVA (EUR)
					VODOOPSKRBA	ODVODNJA	FINANCIRANJE KAPITALNIH IZDATAKA	VODOOPSKRBA	ODVODNJA	FINANCIRANJE KAPITALNIH IZDATAKA	
GRAD PULA	2.252.358	4.055.311	2.189.868	4.442.226	681.984	2.539.926	0	338	1.182	42.177	3.265.608
GRAD VODNJAN	-46.151	636.756	261.070	214.919	43.656	42.152	0	955	3.344	119.290	209.397
OPĆINA BARBAN	4.386	198.210	39.642	44.028	1.000	0	0	0	0	0	1.000
OPĆINA LIŽNJAN	282.496	414.131	223.631	506.127	30.845	190.000	0	0	0	0	220.845
OPĆINA MARČANA	14.827	454.582	90.916	105.743	77.017	0	0	0	0	0	77.017
OPĆINA SVETVINČENAT	13.430	279.654	55.931	69.361	46.928	0	0	0	0	0	46.928
OPĆINA MEDULIN	329.346	1.284.582	732.211	1.061.557	219.035	280.555	104.669	0	0	0	604.259
OPĆINA FAŽANA	-18.974	635.464	298.668	279.694	89.870	102.114	0	707	2.474	88.250	283.414
SVEUKUPNO	2.831.718	7.958.690	3.891.938	6.723.655	1.190.334	3.154.747	104.669	2.000	7.000	249.717	4.708.467

2028	Prenesena sredstva iz prethodne godine (EUR)	Isporučena količina u m ³	Planirana naknada za razvoj u godini (EUR)	Ukupno raspoloživa sredstva (EUR)	KORIŠTENJE NAKNADE - KOMUNALNE VODNE GRAĐEVINE (EUR)			KORIŠTENJE NAKNADE - PULA SJEVER (EUR)			UKUPNO ISKORIŠTENA SREDSTVA (EUR)
					VODOOPSKRBA	ODVODNJA	FINANCIRANJE KAPITALNIH IZDATAKA	VODOOPSKRBA	ODVODNJA	FINANCIRANJE KAPITALNIH IZDATAKA	
GRAD PULA	1.176.619	4.116.146	2.222.719	3.399.337	983.055	2.208.140	0	338	7.182	50.301	3.249.017
GRAD VODNJAN	5.522	646.308	264.986	270.509	131.834	20.900	0	955	3.344	142.267	299.301
OPĆINA BARBAN	43.028	201.184	40.237	83.265	50.584	0	0	0	0	0	50.584
OPĆINA LIŽNJAN	285.281	420.344	226.986	512.267	102.667	190.000	0	0	0	0	292.667
OPĆINA MARČANA	28.726	461.401	92.280	121.007	110.813	0	0	0	0	0	110.813
OPĆINA SVETVINČENAT	22.433	283.849	56.770	79.203	67.035	0	0	0	0	0	67.035
OPĆINA MEDULIN	457.298	1.303.852	743.196	1.200.494	316.655	160.200	175.419	0	0	0	652.273
OPĆINA FAŽANA	-3.720	644.996	303.148	299.428	109.172	87.257		707	2.474	105.248	304.858
SVEUKUPNO	2.015.188	8.078.080	3.950.321	5.965.510	1.871.815	2.666.498	175.419	2.000	13.000	297.817	5.026.548

2029	Prenesena sredstva iz prethodne godine (EUR)	Isporučena količina u m ³	Planirana naknada za razvoj u godini (EUR)	Ukupno raspoloživa sredstva (EUR)	KORIŠTENJE NAKNADE - KOMUNALNE VODNE GRAĐEVINE (EUR)			KORIŠTENJE NAKNADE - PULA SJEVER (EUR)			UKUPNO ISKORIŠTENA SREDSTVA (EUR)
					VODOOPSKRBA	ODVODNJA	FINANCIRANJE KAPITALNIH IZDATAKA	VODOOPSKRBA	ODVODNJA	FINANCIRANJE KAPITALNIH IZDATAKA	
GRAD PULA	150.320	4.180.924	2.257.699	2.408.020	861.866	787.263	0	0	0	52.087	1.701.216
GRAD VODNJAN	-28.792	656.480	269.157	240.365	72.000	17.457	0	0	0	147.317	236.774
OPĆINA BARBAN	32.681	204.350	40.870	73.551	45.775	0	0	0	0	0	45.775
OPĆINA LIŽNJAN	219.600	426.959	230.558	450.158	90.269	190.000	0	0	0	0	280.269
OPĆINA MARČANA	10.194	468.663	93.733	103.926	95.741	0	0	0	0	0	95.741
OPĆINA SVETVINČENAT	12.168	288.316	57.663	69.831	56.879	0	0	0	0	0	56.879
OPĆINA MEDULIN	548.220	1.324.371	754.892	1.303.112	276.795	636.400	170.349	0	0	0	1.083.544
OPĆINA FAŽANA	-5.430	655.147	307.919	302.489	74.057	85.607		0	0	108.985	268.649
SVEUKUPNO	938.962	8.205.210	4.012.490	4.951.452	1.573.383	1.716.728	170.349	0	0	308.389	3.768.848

2026	Prenesena sredstva iz prethodne godine (EUR)	Isporučena količina u m ³	Planirana naknada za razvoj u godini (EUR)	Ukupno raspoloživa sredstva (EUR)	KORIŠTENJE NAKNADE - KOMUNALNE VODNE GRAĐEVINE (EUR)				UKUPNO ISKORIŠTENA SREDSTVA (EUR)
					VODOOPSKRBA	ODVODNJA	Aglomeracija Labin-Raša-Rabac	FINANCIRANJE KAPITALNIH IZDATAKA	
GRAD LABIN	109.089	1.039.604	343.069	452.159	360.801	0	91.358	0	452.159
OPĆINA CEROVLJE	835	2.068	682	1.517	1.517	0	0	0	1.517
OPĆINA GRAČIŠĆE	933	2.207	728	1.662	1.661	0	0	0	1.661
OPĆINA KRŠAN	238.637	245.163	80.904	319.541	80.904	0	238.637	0	319.541
OPĆINA PIĆAN	58.864	51.142	16.877	75.741	29.450	0	46.290	0	75.741
OPĆINA RAŠA	180.723	308.168	101.695	282.419	101.695	0	180.723	0	282.419
OPĆINA SVETA NEDJELJA	278.631	235.148	77.599	356.229	77.599	0	278.631	0	356.229
SVEUKUPNO	867.712	1.883.500	621.555	1.489.267	653.628	0		0	1.489.267

2027	Prenesena sredstva iz prethodne godine (EUR)	Isporučena količina u m ³	Planirana naknada za razvoj u godini (EUR)	Ukupno raspoloživa sredstva (EUR)	KORIŠTENJE NAKNADE - KOMUNALNE VODNE GRAĐEVINE (EUR)				UKUPNO ISKORIŠTENA SREDSTVA (EUR)
					VODOOPSKRBA	ODVODNJA	Aglomeracija Labin-Raša-Rabac	FINANCIRANJE KAPITALNIH IZDATAKA	
GRAD LABIN	0	1.040.711	343.435	343.434	343.434	0	0	0	343.434
OPĆINA CEROVLJE	0	2.070	683	683	683	0	0	0	683
OPĆINA GRAČIŠĆE	0	2.210	729	729	729	0	0	0	729
OPĆINA KRŠAN	0	245.423	80.989	80.990	80.990	0	0	0	80.990
OPĆINA PIĆAN	0	51.196	16.895	16.895	16.895	0	0	0	16.895
OPĆINA RAŠA	0	308.494	101.803	101.803	101.803	0	0	0	101.803
OPĆINA SVETA NEDJELJA	0	235.397	77.681	77.681	77.681	0	0	0	77.681
SVEUKUPNO	0	1.885.500	622.215	622.215	622.215	0		0	622.215

2028	Prenesena sredstva iz prethodne godine (EUR)	Isporučena količina u m ³	Planirana naknada za razvoj u godini (EUR)	Ukupno raspoloživa sredstva (EUR)	KORIŠTENJE NAKNADE - KOMUNALNE VODNE GRAĐEVINE (EUR)				UKUPNO ISKORIŠTENA SREDSTVA (EUR)
					VODOOPSKRBA	ODVODNJA	Aglomeracija Labin-Raša-Rabac	FINANCIRANJE KAPITALNIH IZDATAKA	
GRAD LABIN	0	1.042.925	344.165	344.165	344.165	0	0	0	344.165
OPĆINA CEROVLJE	0	2.074	685	685	684	0	0	0	684
OPĆINA GRAČIŠĆE	0	2.214	731	731	731	0	0	0	731
OPĆINA KRŠAN	0	245.942	81.161	81.161	81.161	0	0	0	81.161
OPĆINA PIĆAN	0	51.305	16.931	16.931	16.931	0	0	0	16.931
OPĆINA RAŠA	0	309.146	102.018	102.018	102.018	0	0	0	102.018
OPĆINA SVETA NEDJELJA	0	235.894	77.845	77.845	77.845	0	0	0	77.845
SVEUKUPNO	0	1.889.500	623.535	623.535	623.535	0		0	623.535

2029	Prenesena sredstva iz prethodne godine (EUR)	Isporučena količina u m ³	Planirana naknada za razvoj u godini (EUR)	Ukupno raspoloživa sredstva (EUR)	KORIŠTENJE NAKNADE - KOMUNALNE VODNE GRAĐEVINE (EUR)				UKUPNO ISKORIŠTENA SREDSTVA (EUR)
					VODOOPSKRBA	ODVODNJA	Aglomeracija Labin-Raša-Rabac	FINANCIRANJE KAPITALNIH IZDATAKA	
GRAD LABIN	0	1.045.139	344.896	344.896	344.896	0	0	0	344.896
OPĆINA CEROVLJE	0	2.079	686	686	686	0	0	0	686
OPĆINA GRAČIŠĆE	0	2.219	732	732	732	0	0	0	732
OPĆINA KRŠAN	-0	246.460	81.332	81.332	81.332	0	0	0	81.332
OPĆINA PIĆAN	0	51.413	16.966	16.966	16.966	0	0	0	16.966
OPĆINA RAŠA	-0	309.798	102.233	102.233	102.233	0	0	0	102.233
OPĆINA SVETA NEDJELJA	-0	236.392	78.009	78.009	78.009	0	0	0	78.009
SVEUKUPNO	0	1.893.500	624.855	624.855	624.855	0		0	624.855

Tablica 12.2.

Raspored naknade za razvoj NZR-K za razdoblje 2026. – 2029.

	Prenesena sredstva iz prethodne godine (EUR)	Isporučena količina u m ³	Planirana naknada za razvoj u godini (EUR)	Ukupno raspoloživa sredstva (EUR)	Korištenje NZR-Z-K
2026. godina	0	9.729.740	972.974	972.974	971.562
2027. godina	1.412	9.844.190	984.419	985.831	904.885
2028. godina	80.946	9.967.580	996.758	1.077.704	896.792
2029. godina	180.912	10.098.710	1.009.871	1.190.783	843.248
SVEUKUPNO		39.640.220	3.964.022	4.227.292	3.616.487

Tablica 12.3.

Raspored naknade za razvoj NZR-S za razdoblje 2026. – 2029.

	Prenesena sredstva iz prethodne godine (EUR)	Isporučena količina u m ³	Planirana naknada za razvoj u godini (EUR)	Ukupno raspoloživa sredstva (EUR)	Korištenje NZR-Z-S
2026. godina	2.900.000	9.729.740	1.264.866	4.164.866	1.435.000
2027. godina	2.729.866	9.844.190	1.279.745	4.009.611	1.590.075
2028. godina	2.419.536	9.967.580	1.295.785	3.715.321	1.655.325
2029. godina	2.059.996	10.098.710	1.312.832	3.372.829	2.974.100
SVEUKUPNO		39.640.220	5.153.229	15.262.627	7.654.500

Tablica 13.

Ulaganje u osnovu djelatnost po pogonima i odjelima 2026.-2029.

	Plan 2026.	Plan 2027.	Plan 2028.	Plan 2029.
1 - UPRAVA	535.000	-	-	-
Projektiranje nove poslovne zgrade na lokaciji Valmade	35.000	-	-	-
Sanacija poslovnog prostora	500.000	-	-	-
110 - ODJEL DISTRIBUCIJE I PROIZVODNJE	177.000	243.000	177.000	177.000
Dobava i ugradnja ograda na vodoopskrbnim objektima	30.000	30.000	30.000	30.000
Izrada geodetskih elaborata	10.000	10.000	10.000	10.000
Izrada građevinskih, strojarških i elektro projekata	40.000	40.000	40.000	40.000
Izvođenje radova PCS Luter	-	66.000	-	-
Razni alati	3.000	3.000	3.000	3.000
Ulaganja u Butoniški sustav	74.000	74.000	74.000	74.000
Usluga inženjerskog nadzora nad izvođenjem građevinskih, strojarških i elektro radova	20.000	20.000	20.000	20.000
112 - POGON RAKONEK	559.500	308.400	34.500	34.500
DEA 800 kVA za napajanje NN u Rakoneku „motor "Perkins"	-	150.000	-	-
Elektrooprema	13.500	13.500	13.500	13.500
Mjerna oprema analizatori	5.000	5.000	5.000	5.000
NN ormar–preklapanje na agregat 1000 kva	-	9.900	-	-
NT pumpa teglica	-	66.000	-	-
Projekt i dogradnja video nadzora u Rakoneku	-	48.000	-	-
Razni alati za Pogon Rakonek	2.500	2.500	2.500	2.500
Strojarska oprema	13.500	13.500	13.500	13.500
Ugradnja ALU grilja i žaluzina	13.500	-	-	-
Ugradnja PVC stolarije	13.500	-	-	-
Vanjska rasvjeta i kabliranje za video nadzor Prnjani	48.000	-	-	-
Zamjena crpnog agregata broj 2 – Rakonek	450.000	-	-	-
113 - POGON PULA	87.298	7.000	7.000	7.000
Dezinfekcijska stanica u VS Vinjola	25.000	-	-	-
Nabava alata za uređenje trasa	2.500	2.500	2.500	2.500
Opremanje VO objekata opremom za uzorkovanje	2.000	2.000	2.000	2.000
Projektiranje i ugradnja prinudne ventilacije u VS P.P.	15.000	-	-	-
Razni alati	2.500	2.500	2.500	2.500
Rekonstrukcija zasunske komore VS (CV3)	25.298	-	-	-
Uređenje prostora CV	15.000	-	-	-
120 - LABORATORIJSKO TEHNOLOŠKI ODJEL	41.000	27.000	18.500	19.000
Analitički instrumenti	-	10.000	10.000	10.000
Inkubator/Sušionik	-	3.000	-	-
Konduktometar	1.500	-	-	-
Nabava inox ormarića za uzorkovanje	4.000	2.000	2.000	2.500
Nabava procesnog mjerača mutnoće za VS Magornja	8.000	-	-	-
Nabava terenskih uređaja za mjerenje mutnoće	6.000	3.000	3.000	3.000

Nabava terenskih uređaja za mjerenje rezidualnog klora	8.000	1.500	1.500	1.500
Računala - zamjena	1.000	-	-	-
Radovi za zgradi Karolina	-	2.500	2.000	2.000
Uređaj za membran filtraciju s vakum pumpom	10.000	-	-	-
Vodena kupelj - za podloge	-	5.000	-	-
Zaštitno odjelo Drager	2.500	-	-	-
130 - ODJEL TEHNIČKE OPERATIVE	91.500	91.500	91.500	91.500
Dobava mjernih okna za potrebe mjerenja	27.000	27.000	27.000	27.000
Građevinski radovi na održavanju mreže	50.000	50.000	50.000	50.000
Nabava otplate za beton i podupirača	3.500	3.500	3.500	3.500
Razni alati i oprema za potrebe Tehničke operative	11.000	11.000	11.000	11.000
140 - STROJNO ODRŽAVANJE	21.500	21.500	21.500	21.500
Dodatna oprema za vozila	4.000	4.000	4.000	4.000
Dozir pumpa za hipoklorit	2.000	2.000	2.000	2.000
Nabava raznih alata za potrebe strojnog održavanja	2.000	2.000	2.000	2.000
Piloti za reducione ventile	1.000	1.000	1.000	1.000
Pumpa za analizu vode	2.500	2.500	2.500	2.500
Radovi na poboljšanju mjera sigurnosti (Ograde, rukohvati)	5.000	5.000	5.000	5.000
Ugradnja klima uređaja (samostalne jedinice)	5.000	5.000	5.000	5.000
143 - AUTO RADIONA	648.000	440.000	440.000	440.000
Nabava kamiona cisterne 12 m3 - za prijevoz pitke vode	200.000	-	-	-
Nabava lakih teretnih vozila do 3,5 T (2 kom)	90.000	90.000	90.000	90.000
Nabava osobnih i terenskih vozila (7 kom)	150.000	150.000	150.000	150.000
Nabava skutera	8.000	-	-	-
Nabava teških teretnih vozila (1 kom)	200.000	200.000	200.000	200.000
150 - ELEKTROODRŽAVANJE	122.600	291.600	103.600	106.600
Mjerna oprema	19.000	25.000	25.000	25.000
Mjerna oprema - analizatori rezidualnog klora	6.600	6.600	6.600	6.600
Nabava alata i uređaja (elektroodržavanje)	10.000	13.000	10.000	10.000
Oprema za automatsko upravljanje	20.000	25.000	25.000	25.000
oprema za napajanje električnom energijom u objektima	5.000	5.000	5.000	5.000
Priključci na niskonaponsku mrežu	10.000	15.000	15.000	15.000
Projektiranje i nadzor (elektro održavanje)	10.000	10.000	5.000	10.000
Ugradnja fotonaponskih kolektora na objekte vodoopskrbe	30.000	180.000	-	-
Uključenje novih RTU u SCADA sustav	12.000	12.000	12.000	10.000
162 - SLUŽBA GEOGRAFSKO INFORMACIJSKOG SUSTAVA	68.000	65.000	65.000	65.000
Geodetsko snimanje vodovodnih i kanalizacijskih priključaka	30.000	30.000	30.000	30.000
izrada geodetskih elaborata i podloga	20.000	20.000	20.000	20.000
Kopirni uređaj	3.000	-	-	-
Kupovina GIS modula i instalacija na računalo	10.000	10.000	10.000	10.000
Priprema podataka iz GIS-a vode i odvodnje za sustav katastra infrastrukture	5.000	5.000	5.000	5.000
164 - SLUŽBA ZA ISTRAŽIVANJE GUBITKA VODE	116.700	161.700	161.700	161.700
Aparat za ispitivanje gubitaka	-	9.000	9.000	9.000
Dobava korelatora (1 kom) u Službi istraživanja gubitka	16.000	-	-	-
Loggeri Šumova - Medulin, Premantura, Ližnjan- novo i zamjena starih	50.000	50.000	50.000	50.000
Metal detektor za pronalaženje metalnih instalacija	-	12.000	12.000	12.000
Štapni mjerač protoka i tlaka i šuma- zamjena za stari	-	40.000	40.000	40.000

Tehnička pomoć pri uvođenju matematičkog modela	26.200	26.200	26.200	26.200
Uređaj za zapis i daljinski prijenos podataka (GSM) na mjernom mjestu (protok, tlak, nivo) sa pripadajućom opremom – dobava i zamjena uređaja starijih od 11 godina u sustavu AMR-Control	24.500	24.500	24.500	24.500
190 - ODRŽAVANJE SUSTAVA ODVODNJE	127.200	41.200	41.200	41.200
Građevinski radovi na fekalnoj kanalizaciji	25.000	25.000	25.000	25.000
Građevinski radovi na mješovitoj kanalizaciji (dio Vodovod, ostalo se planira u troškovima)	11.200	11.200	11.200	11.200
Izvođenje radova za preseljenje taložnice s pripadajućom opremom (zaštitna ograda, video kamera i sl.) na izgradnji pristupne prometnice s okretištem za specijalna vozila	86.000	-	-	-
Nabava alata i uređaja za građevinske radove	5.000	5.000	5.000	5.000
191 - ODRŽAVANJE, ISPITIVANJE I KONTROLA ODVODNJE FEKALNIH I OBOR. VODA	51.000	31.000	11.000	11.000
izrada i montaža zaštitne ograde na UPOV-u Duga Uvala	15.000	-	-	-
Jastuk Ergelit za DN 600	1.000	1.000	1.000	1.000
Nabava i ugradnja UZV mjerača protoka na mreži	20.000	20.000	-	-
Nabava kišomjerne stanice aglomeracije Pula centar- Pula sjever	5.000	-	-	-
Usluge sanacije cijevi bez kopanja	10.000	10.000	10.000	10.000
192 - ODRŽAVANJE POGONSKIH UREĐAJA I SUSTAVA ODVODNJE	161.000	-	-	-
Montaža finog sita na UPOV Monumenti	6.000	-	-	-
Nabava rolo kontejnera za navlačenje 18 m3	10.000	-	-	-
Nabava uređaja za kemijsko pročišćavanje zraka iz otpadnih voda	5.000	-	-	-
Ugradnja Filtera otpadnog zraka	10.000	-	-	-
Zamjena dotrajalih automatskih finih sita 3mm za UPOV Valkane	130.000	-	-	-
330 - POTROŠAČKI ODJEL	12.000	12.000	-	-
Nabavka 6 mobilnih printera koji se spajaju na ručne terminale za čitače	3.000	3.000	-	-
Nabavka 6 ručnih terminala za čitače	9.000	9.000	-	-
340 - ODJEL KOMERCIJALE	1.418.420	1.371.500	1.372.500	1.373.500
Alati i uređaji za sve sektore i odjele	25.000	25.000	25.000	25.000
Hitna nabava za sve sektore i odjele	26.000	27.000	28.000	29.000
Industrijski skladišni šator za skladište Fojbon	28.000	-	-	-
Kuvertirka Intimus TSI-7	20.420	-	-	-
uredske stolice (OPDIO, Rakonek, Potrošački odjel, Opći sektor, FES, IC)	3.200	3.400	3.400	3.400
Uredski namještaj za sve sektore i odjele	15.800	16.100	16.100	16.100
Vodomjeri za nove priključke i za zamjenu	1.300.000	1.300.000	1.300.000	1.300.000
420 - SLUŽBA INFORMATIČKOG CENTRA	63.300	40.500	40.500	40.500
HDD/SSD diskovi zamjena na NASEVIMA	5.000	-	-	-
Nabava 40 novih korisničkih Unipas Licenci	13.600	-	-	-
Nabava FORTinet utm uređaja za Valkane	1.500	-	-	-
Nabava opreme za radne naloge (tableti)	5.000	5.000	5.000	5.000
Nabava PC opreme za Društvo	15.000	15.000	15.000	15.000
Napajanje za qNAS	1.200	-	-	-
Neplanirane nabavka IC opreme	6.000	6.000	6.000	6.000
Programski paketi i informacijski sustavi - office, trajne linence, windows	7.000	7.000	7.000	7.000
Skeneri za računala - mrežni laser pisač (profesionalni), mrežni laser pisač stolni, fotokopirni uređaj - odvodnja	4.000	2.500	2.500	2.500
Skeneri za računala - mrežni laser pisač (profesionalni), mrežni laser pisač stolni, fotokopirni uređaj - vodoopskrba	4.000	4.000	4.000	4.000
Zamjena LCD monitora	1.000	1.000	1.000	1.000
810 - KONTROLING	350	500	1.500	-
Mobilni telefon	-	500	-	-

Računalna i IT oprema	350	-	1.300	0
Uredska stolica	-	-	200	-
831 - ODJEL ZA PROJEKTE VODOOPSKRBE I ODVODNJE	700	700	2.650	4.450
Računalna i IT oprema	-	-	2.150	4.200
Moblni telefon	500	700	500	-
Uredska stolica	200	-	-	250
840 - SLUŽBA NABAVE	-	2.450	550	-
Moblni telefon	-	-	300	-
Računalna i IT oprema	-	2.450	-	-
Uredska stolica	-	-	250	-
850 - SEKTOR FINACIJA I RAČUNOVODSTVA	2.800	500	2.950	-
Računalna i IT oprema	2.300	100	2.950	0
Moblni telefon	300	-	-	-
Uredska stolica	200	400	-	-
861 - ODJEL ISTRAŽIVAČA GUBITAKA	45.000	20.000	20.000	20.000
Oprema za istraživanje gubitaka	20.000	20.000	20.000	20.000
Teretno vozilo	25.000	-	-	-
862 - POTROŠAČKI ODJEL	350	2.050	700	1.100
Računalna i IT oprema	350	1.850	700	1.100
Uredska stolica	-	200	-	-
863 - VODOOPSKRBA	60.000	80.000	30.000	30.000
Proširenje telemetrije i zamjena starih modula telemetrije (stari tip) Plomin, Kožljak, Breg.	20.000	20.000	20.000	20.000
Sanacija objekta HS Letaj	30.000	-	-	-
Sanacija ograda vodoopskrbnih objekata	10.000	10.000	10.000	10.000
Sanacija VS Štalije	-	50.000	-	-
864 - ODVODNJA	52.900	117.800	155.000	100.000
Nabavka frižidera za laboratorij na UPOV-u labin	-	3.300	-	-
Nabavka procjepnih voda dehidracije, UPOV labin	4.200	-	-	-
Nabavka pumpe procjepnih voda muljnih polja, UPOV labin	4.200	-	-	-
Nova pumpa povrata mulja i pripadajućom opremom, UPOV labin	4.000	-	-	-
Pužna pumpa za mulj	3.000	-	-	-
Rekonstrukcija tlačnog voda unutar pumpne stanice i ugradnja nove pumpe u CS Maslinica	20.000	-	-	-
Rekonstrukcija UPOV-a Viškovići	-	30.000	150.000	100.000
Stepenice, podest i zaštitana ograda na pomoćnim retencijskim bazenu, UPOV Labin	-	5.000	-	-
Stolno računalo	1.500	-	-	-
Ugradnja novog hubera na ulazu uređaj, UPOV labin	-	35.000	-	-
Ugradnja ultrazvučnog mjerača u CS Adoral	4.000	-	-	-
Ugradnja dodatne pumpe i opreme u retencijskom bazenu, UPOV Labin	-	-	5.000	-
Ugradnja novih ulaznih vrata za skladište, UPOV Labin	-	500	-	-
Ugradnja telemetrije CS I, CS II i UPOV Plomin luka	-	36.000	-	-
Ugradnja ultrazvuka CS I i CS II Plomin luka	-	8.000	-	-
Zamjena cijevi i difuzora aeracije u bazenima, UPOV Labin	12.000	-	-	-
865 - SEKTOR ODRŽAVANJA	360.000	400.000	438.000	378.000
Radno vozlo teretno-kamion	-	40.000	18.000	-
Rekonstrukcija cjevovoda na dionici Kranjci Škrokoni, fi 350	200.000	200.000	60.000	200.000
Teretno vozilo-osobno	-	-	-	18.000

Vodomjeri s daljinskim očitanjem	160.000	160.000	160.000	160.000
Zamjena cjevovoda za izvor Mutvica ispred izvora Rakonek, fi 600	-	-	200.000	-
866 - SEKTOR KVALITETE	24.604,92	89.411,90	33.638,16	16.246,50
Auto (uzorkivač)	-	-	30.000,00	-
Digestor sa ormarom	-	-	-	14.000,00
Dulcotest uređaj	3.886,08	-	-	-
Hach pocket colorimeter	-	-	2.000,00	-
ICP-OES	-	83.854,00	-	-
Laboratorijska perilica posuđa	16.468,84	-	-	-
Laboratorijski namještaj (ormari, stol)	3.750,00	-	-	-
Magnetna mješalica sa grijačem	-	-	1.638,16	-
Moblni telefon	500,00	-	-	-
Prijenosno računalo	-	900,00	-	-
Tehnička vaga	-	-	-	2.246,50
Uređaj za mjerenja pH/vodljivosti	-	4.657,90	-	-
SVEUKUPNO	4.847.723	3.866.312	3.270.488	3.139.797

Prilog 1.

Plan gradnje komunalnih vodnih građevina za razdoblje od 2026. do 2029. godine



VODOVOD PULA-LABIN d.o.o.

za vodne usluge
52100 Pula, Radićeva 9

**Plan gradnje komunalnih
vodnih građevina
za razdoblje od 2026. do 2029. godine**

Broj: 15033/2025
Pula, studeni 2025.

UPRAVA – DIREKTOR

Edo Krajić, mag.oec.

**VODOVOD PULA-LABIN
d.o.o.**

Pula, Radićeva 9

UVOD

Plan gradnje komunalnih vodnih građevina za razdoblje od 2026. do 2029. godine je prvi višegodišnji plan kojeg Vodovod Pula-Labin d.o.o. donosi kao jedinstveni isporučitelj na uslužnom području 24, nakon što su izvršena pripajanja društva Pragrande d.o.o., Vodovod Labin d.o.o., Albanež d.o.o. i preuzeto upravljanje nad pripadajućim dijelom gospodarske cjeline društva Istarski vodozaštitni sustavi d.o.o.

Plan gradnje komunalnih vodnih građevina za razdoblje od 2026. do 2029. godine sukladan je Višegodišnjem programu gradnje komunalnih vodnih građevina za razdoblje do 2030. godine Hrvatskih voda (Narodne novine broj 147/21).

Plan gradnje obuhvaća ulaganja u izgradnju i rekonstrukciju vodovodne mreže po gradovima i općinama, ulaganje u izgradnju i rekonstrukciju mreže odvodnje po gradovima i općinama.

Svi projekti odvodnje i pročišćavanja otpadnih voda obuhvaćeni su projektima aglomeracija na uslužnom području broj 24 (Višegodišnji program gradnje komunalnih vodnih građevina za razdoblje do 2030. godine; str. 609. - 612.);:

- Aglomeracije veće od 2.000 ES: Banjole, Medulin, Premantura, Pula - Centar, Pula - Sjever, Rabac, Raša i Labin
- Aglomeracije manje od 2.000 ES: Prhati, Topid, Tunarica, Kršan, Plomin, Barban, Svetvinčenat, Koromačno, Potpićan, Brijuni i Marčana.

Svi navedeni projekti javne vodoopskrbe obuhvaćeni su projektima vodoopskrbe broj 67. i 68. - „Unapređenje vodoopskrbe na uslužnom području broj 24“ (Višegodišnji program gradnje komunalnih vodnih građevina za razdoblje do 2030. godine; str. 609. - 612.).

Plan gradnje komunalnih vodnih građevina po JLS

- Tablica 1.1 Plan gradnje komunalnih vodnih građevina vodoopskrbe – aglomeracija Pula sjever
- Tablica 1.2 Plan gradnje komunalnih vodnih građevina mreža odvodnje – aglomeracija Pula sjever
- Tablica 2. Plan gradnje komunalnih vodnih građevina - aglomeracija Pula Centar
- Tablica 3.1. Plan gradnje komunalnih vodnih građevina vodoopskrbe – Grad Pula
- Tablica 3.2. Plan gradnje komunalnih vodnih građevina vodoopskrbe – Općina Barban
- Tablica 3.3. Plan gradnje komunalnih vodnih građevina vodoopskrbe – Općina Ližnjan
- Tablica 3.4. Plan gradnje komunalnih vodnih građevina vodoopskrbe – Općina Marčana
- Tablica 3.5. Plan gradnje komunalnih vodnih građevina vodoopskrbe – Općina Medulin
- Tablica 3.6. Plan gradnje komunalnih vodnih građevina vodoopskrbe – Grad Vodnjan
- Tablica 3.7. Plan gradnje komunalnih vodnih građevina vodoopskrbe – Općina Svetvinčenat
- Tablica 3.8. Plan gradnje komunalnih vodnih građevina vodoopskrbe – Općina Fažana
- Tablica 3.9. Plan gradnje komunalnih vodnih građevina vodoopskrbe – Zajednička ulaganja na području vodoopskrbe
- Tablica 4.1. Plan gradnje komunalnih vodnih građevina mreža odvodnje – Grad Pula
- Tablica 4.2. Plan gradnje komunalnih vodnih građevina mreža odvodnje – Općina Medulin
- Tablica 4.3. Plan gradnje komunalnih vodnih građevina mreža odvodnje – Grad Vodnjan
- Tablica 4.4. Plan gradnje komunalnih vodnih građevina mreža odvodnje – Općina Fažana
- Tablica 4.5. Plan gradnje komunalnih vodnih građevina mreža odvodnje – Općina Medulin (PJ Medulin)
- Tablica 4.6. Plan gradnje komunalnih vodnih građevina mreža odvodnje – Općina Ližnjan (PJ Medulin)
- Tablica 5. Plan gradnje komunalnih vodnih građevina mreža odvodnje – Aglomeracija Brijuni
- Tablica 6.1. Plan gradnje komunalnih vodnih građevina mreža vodoopskrbe – Grad Labin

- Tablica 6.2. Plan gradnje komunalnih vodnih građevina mreža vodoopskrbe – Općina Cerovlje**
- Tablica 6.3. Plan gradnje komunalnih vodnih građevina mreža vodoopskrbe – Općina Gračišće**
- Tablica 6.4. Plan gradnje komunalnih vodnih građevina mreža vodoopskrbe – Općina Kršan**
- Tablica 6.5. Plan gradnje komunalnih vodnih građevina mreža vodoopskrbe – Općina Pićan**
- Tablica 6.6. Plan gradnje komunalnih vodnih građevina mreža vodoopskrbe – Općina Raša**
- Tablica 6.7. Plan gradnje komunalnih vodnih građevina mreža vodoopskrbe – Općina Sveta Nedelja**
- Tablica 7.1. Plan gradnje komunalnih vodnih građevina mreža odvodnje – Grad Labin**
- Tablica 7.2. Plan gradnje komunalnih vodnih građevina mreža odvodnje – Općina Kršan**
- Tablica 7.3. Plan gradnje komunalnih vodnih građevina mreža odvodnje – Općina Pićan**
- Tablica 7.4. Plan gradnje komunalnih vodnih građevina mreža odvodnje – Općina Raša**
- Tablica 8. Plan gradnje komunalnih vodnih građevina – Aglomeracija Labin-Raša-Rabac**
- Tablica 9. Plan gradnje komunalnih vodnih građevina – Zajednička ulaganja (područje Podružnice Labin)**
- Tablica 10. Plan gradnje komunalnih vodnih građevina odvodnje – vodozaštitni sustavi**

Tablica 1.1.

Plan gradnje komunalnih vodnih građevina vodoopskrbe - AGLOMERACIJA PULA SJEVER

PROJEKT	NAZIV ULAGANJA	Plan 2026.	Plan 2027.	Plan 2028.	Plan 2029.	Ukupno za razdoblje 2026.-2029.
4637	Usluge upravljanja projektom - voda	20.631,01	11.935,62	11.935,62		44.502,24
4638	Usluge informiranja i vidljivosti voda	3.077,29				3.077,29
5071	CJEVOVOD PINEZIČI-VODNJAN, VODOSPREMA PINEZIČI, VODOVODNI OGRANCI I REGULACIJA OKNA U VODNJANU	2.585.082,14			-	2.585.082,14
5072	SUSTAV VODOOPSKRBE NASELJA VODNJAN Linijski objekti vodoopskrbe - cjevovod u Trgovačkoj ulici u Vodnjanu	394.874,41			-	394.874,41
5077	IZVEDBA ARHEOLOŠKIH ZAHVATA NA PODRUČJU AGLOMERACIJE PULA SJEVER	27.147,10			-	27.147,10
5078	LOKALNA VODOVODNA MREŽA NAPODRUČJU NASELJA ŠTINJAN	896.828,45			-	896.828,45
5081	Izgradnja i rekonstrukcija sustava vodoopskrbe i odvodnje Ugovor 2: Mjerna oprema sustava odvodnje otpadnih voda i sustava vodoopskrbe te nadogradnja NUS	832.647,70			-	832.647,70
5083	SUSTAV VODOOPSKRBE NASELJA BARBARIGA Linijski objekti vodoopskrbe - vodovodna mreža duž trase fekalne kanalizacije naselja Barbariga	302.536,27			-	302.536,27
4620	Nadzor radova u okviru projekta - voda	79.801,51	21.428,90	21.428,90		122.659,31
4620	EU PULA SJEVER -izdaci za plaće osoblja - voda	2.000,00	2.000,00	2.000,00	-	6.000,00
4620	Dodatni troškovi za izgradnju i rekonstrukciju Aglomeracije Pula Sjever - NPOO	5.000,00				5.000,00
4620	Imovinsko pravni odnosi voda	500,00				500,00
	Ukupno Pula Sjever - vodoopskrba	5.150.125,86	35.364,52	35.364,52	-	5.220.854,90
	<i>Naknada za razvoj</i>	<i>7.500,00</i>	<i>2.000,00</i>	<i>2.000,00</i>	-	<i>11.500,00</i>
	<i>Kredit</i>	<i>464.379,12</i>	<i>3.012,82</i>	<i>3.012,82</i>	-	<i>470.404,75</i>
	<i>Hrvatske vode</i>	<i>462.322,07</i>	<i>2.999,47</i>	<i>2.999,47</i>	-	<i>468.321,01</i>
	<i>EU fondovi</i>	<i>3.753.602,62</i>	<i>24.352,76</i>	<i>24.352,76</i>	-	<i>3.802.308,14</i>
	<i>Drugo</i>	<i>462.322,07</i>	<i>2.999,47</i>	<i>2.999,47</i>	-	<i>468.321,01</i>

Tablica 1.2.

Plan gradnje komunalnih vodnih građevina odvodnje - AGLOMERACIJA PULA SJEVER

PROJEKT	NAZIV ULAGANJA	Plan 2026.	Plan 2027.	Plan 2028.	Plan 2029.	Ukupni zbroj
4620	Nadzor radova u okviru projekta -odvodnja	301.215,31	73.828,10	73.828,10		448.871,51
4624	SUSTAV ODVODNJE OTPADNIH VODA NASELJA ŠTINJAN, VALBANDON, FAŽANA I PEROJ	5.848.533,32				5.848.533,32
4626	SUSTAV ODVODNJE OTPADNIH VODA NASELJA VODNJAN Linijski objekti odvodnje - gravitacijski kolektori u Trgovačkoj ulici Kolektori VO-K-15 I VO-K-16	259.467,42				259.467,42
4627	IZVEDBA ARHEOLOŠKIH ZAHVATA NA PODRUČJU HAVARIJSKIH ISPUSTA CS FAŽANA BADEL I CS PUNTIŽELA I PODMORSKOG ISPUSTA - Komponente D i L	30.010,08				30.010,08
4627	PODMORSKI ISPUST	825.821,72				825.821,72
4628	Izvođenje radova „PROJEKTIRANJE, IZGRADNJA I PROBNI RAD UPOV-a PEROJ	4.465.126,32	4.465.126,32	4.465.126,32		13.395.378,97
4630	SUSTAV ODVODNJE OTPADNIH VODA NASELJA ŠTINJAN Proširenje sekundarne mreže	2.135.831,22				2.135.831,22
4637	Usluge upravljanja projektom - odvodnja	80.507,70	33.004,07	33.004,07		146.515,83
4638	Usluge informiranja i vidljivosti odvodnja	53.278,71				53.278,71
5073	SUSTAV ODVODNJE OTPADNIH VODA NASELJA GALIŽANA Proširenje sekundarne mreže Kolektori GA-K-1, GA-K-3, GA-K-4, GA-K-5 i GA-K-6	929.911,72				929.911,72
5074	SUSTAV ODVODNJE OTPADNIH VODA NASELJA BARBARIGA- PROŠIRENJE SEKUNDARNE MREŽE Linijski objekti odvodnje - gravitacijski kolektori Kolektori BA-K-3, BA-K-3.1, BA-K-6, BA-K-6.1, BA-K-6.3, BA-K-9, BA-K-9	425.524,55				425.524,55
5075	SUSTAV ODVODNJE OTPADNIH VODA NASELJA PEROJ Proširenje sekundarne mreže Kolektori PE-K-5, PE-K-6, PE-K-7, PE-K-8, PE-K-9, PE-K-9.1 i PE-K-10	161.951,28				161.951,28
5076	SUSTAV ODVODNJE OTPADNIH VODA NASELJA VODNJAN Proširenje sekundarne mreže CRPNA STANICA "VODNJAN SJEVER"	762.869,37				762.869,37
5077	IZVEDBA ARHEOLOŠKIH ZAHVATA NA PODRUČJU AGLOMERACIJE PULA SJEVER	105.471,95				105.471,95
5081	Izgradnja i rekonstrukcija sustava vodoopskrbe i odvodnje Ugovor 2: Mjerna oprema sustava odvodnje otpadnih voda i sustava vodoopskrbe te nadogradnja NUS	208.161,92				208.161,92
4620	EU PULA SJEVER - izdaci za plaće osoblja - odvodnja	7.000,00	7.000,00	7.000,00		21.000,00
4620	Imovinsko pravni odnosi odvodnja	1.000,00				1.000,00
	Ukupno Pula Sjever - odvodnja	16.601.682,57	4.578.958,49	4.578.958,49	-	25.759.599,56
	<i>Naknada za razvoj</i>	8.000,00	7.000,00	7.000,00	-	22.000,00
	<i>Kredit</i>	1.498.409,54	412.847,85	412.847,85	-	2.324.105,24
	<i>Hrvatske vode</i>	1.491.772,06	411.019,07	411.019,07	-	2.313.810,20
	<i>EU fondovi</i>	12.111.728,91	3.337.072,50	3.337.072,50	-	18.785.873,92
	<i>Drugo</i>	1.491.772,06	411.019,07	411.019,07	-	2.313.810,20

Tablica 2.

Plan gradnje komunalnih vodnih građevina - AGLOMERACIJA PULA CENTAR

PROJEKT	NAZIV ULAGANJA	Plan 2026.	Plan 2027.	Plan 2028.	Plan 2029.	Ukupno za razdoblje 2026.-2029.
4649	Radovi na izgradnji UPOV STOJA u sklopu projekta RAZVOJ SUSTAVA VODOOPSKRBE I ODVODNJE U AGLOMERACIJI PULA CENTAR	15.386.633,33	15.386.633,33	15.386.633,34	-	46.159.900,00
4988	Nadzor radova u sklopu projekta RAZVOJ SUSTAVA VODOOPSKRBE I ODVODNJE U AGLOMERACIJI PULA CENTAR	1.365.633,33	1.365.633,33	1.365.633,34		4.096.900,00
4988	Troškovi izmjene i dopune glavnih projekata za Aglomeraciju Pula centar	200.000,00				200.000,00
4988	Oprema za održavnje sustava odvodnje i vodoopskrbe u sklopu projekta RAZVOJ PROJEKTA VODOOPSKRBE I ODVODNJE U AGLOMERACIJI PULA CENTAR	1.010.600,00	1.010.600,00	1.010.600,00		3.031.800,00
4988	Plaće zaposlenika na projektima EU	133.333,33	133.333,33	133.333,34		400.000,00
4988	Radovi na izgradnji i rekonstrukciji sustava vodoopskrbe i odvodnje u sklopu projekta RAZVOJ SUSTAVA VODOOPSKRBE I ODVODNJE U AGLOMERACIJI PULA CENTAR	19.685.100,00	19.685.100,00	19.685.100,00		59.055.300,00
4988	Usluge promidžbe i vidljivosti u sklopu RAZVOJ SUSTAVA VODOOPSKRBE I ODVODNJE U AGLOMERACIJI PULA CENTAR	66.666,67	66.666,67	66.666,66		200.000,00
4988	Usluge upravljanja projektom u sklopu RAZVOJ SUSTAVA VODOOPSKRBE I ODVODNJE U AGLOMERACIJI PULA CENTAR	542.133,33	542.133,33	542.133,34		1.626.400,00
4988	Pula centar – dodatni troškovi	76.566,67	76.566,67	76.566,67		229.700,00
Ukupno Aglomeracija Pula Centar		38.466.666,66	38.266.666,66	38.266.666,69	-	115.000.000,00
<i>Hrvatske vode</i>		-	-	-	-	-
<i>EU fondovi</i>		30.773.333,31	30.613.333,31	30.613.333,34	-	91.999.999,96
<i>Drugo</i>		6.024.343,15	5.997.343,15	5.997.343,14	-	18.019.029,43
<i>Naknada za razvoj</i>		1.668.990,20	1.655.990,20	1.655.990,21	-	4.980.970,61

Tablica 3.1.

Plan gradnje komunalnih vodnih građevina vodoopskrbe - Grad Pula

PROJEKT	NAZIV ULAGANJA / GRAD PULA		Plan 2026.	Plan 2027.	Plan 2028.	Plan 2029.	Ukupno za razdoblje 2026.-2029.
	IZRADA GEODETSKIH ELABORATA, RJEŠAVANJE IMOVINSKO PRAVNIH ODNOSA, TAKSE, VODNI DOPRINOSI	Ukupno	8.908,04	10.000,00	1.980,40	12.048,99	32.937,43
		<i>Naknada za razvoj</i>	8.908,04	10.000,00	1.980,40	12.048,99	32.937,43
2412	DODATNI TROSK. PULA-CENTAR EU FONDOVI (M.ŠERPO, M.TURKO, KATARO, ŠIKIĆI, ŠKATARI, BUS OLER-KANALI VMŠ-38 I 39	Ukupno			6.000,00		6.000,00
		<i>Naknada za razvoj</i>			6.000,00		6.000,00
2805	REK. MAGIS. DOVODNOG VODOOPSKRBNOG CJEV.ŠTINJAN K.Č.352/2- I FAZA	Ukupno		922.003,62			922.003,62
		<i>Vlastita sredstva</i>				0,00	0,00
		<i>Naknada za razvoj</i>		640.403,90			640.403,90
		<i>Drugo</i>		281.599,72			281.599,72
4218	REK. CJEVOVODA DN 300 NA POTEZU OD KAZALIŠTA - DO PUNTE (DOBRILINA -LAGINJINA-GIARDINI-ISTARSKA-AMFITEATARSKA-FLACIUSOVA- ARSENALSKA- PUNTA) PULA	Ukupno				575.316,84	575.316,84
		<i>Naknada za razvoj</i>				575.316,84	575.316,84
4299	REKONSTRUKCIJA DIONICE D5 VOD. MREŽA UL. VALMADE-CJEVOVOD DN 150 DULJINE 133m I ČVOR NA SPOJU DN 350AC	Ukupno			4.050,00		4.050,00
		<i>Naknada za razvoj</i>			4.050,00		4.050,00
4357	REKONSTRUKCIJA VODOVODNE MREŽE U SANTORIJEVOJ ULICI U PULI	Ukupno		15.000,00			15.000,00
		<i>Naknada za razvoj</i>		15.000,00			15.000,00
4725	REKONSTRUKCIJA VOD. MREŽE UL. VALMADE-DIONICA D1 DN 100 DULJINA cca 182 m	Ukupno	3.500,00		66.500,00		70.000,00
		<i>Naknada za razvoj</i>	3.500,00		66.500,00		70.000,00
4726	REK VODOVODNE MREŽE ULICA VALMADE - DIONICA D2, DN 150, DULJINA cca 410 m	Ukupno		5.540,00			5.540,00
		<i>Naknada za razvoj</i>		5.540,00			5.540,00
4727	IZGRADNJA VODOVODNE MREŽE ULICA VALMADE - DIONICA D3, DN 150 DULJINE cca 414 m	Ukupno		5.540,00			5.540,00
		<i>Naknada za razvoj</i>		5.540,00			5.540,00
4728	IZGRADNJA VODOVODNE MREŽE ULICA VALMADE - DIONICA D4, DN 100, DULJINE 370 m	Ukupno		5.500,00			5.500,00
		<i>Naknada za razvoj</i>		5.500,00			5.500,00
4842	REKONSTRUKCIJA CANKAROVE ULICE 200M - VODOVODNA MREŽA	Ukupno				71.500,00	71.500,00
		<i>Naknada za razvoj</i>				71.500,00	71.500,00
4843	REKONSTRUKCIJA PADULJSKI PUT 850M . VODOVODNA MREŽA	Ukupno	166.168,10				166.168,10
		<i>Vlastita sredstva</i>	166.168,10				166.168,10
4845	REKONSTRUKCIJA VALBRUNA 270M - VODOVODNA MREŽA	Ukupno			42.000,00		42.000,00
		<i>Naknada za razvoj</i>			42.000,00		42.000,00
4846	REKONSTRUKCIJA VALDEFORA 00 M - VODOVODNA MREŽA	Ukupno			114.000,00	9.500,00	123.500,00
		<i>Naknada za razvoj</i>			114.000,00	9.500,00	123.500,00
4847	REKONSTRUKCIJA SV. JURAJ, PLOMINSKA, RADNIČKA, VINOGRADSKA 800 M - VODOVODNA MREŽA	Ukupno			169.000,00		169.000,00
		<i>Naknada za razvoj</i>			169.000,00		169.000,00
4848	REKONSTRUKCIJA AGNANA, LUSSUJEVA, REVELANTEOVA 300 M - VOD. MREŽA	Ukupno			105.000,00		105.000,00
		<i>Naknada za razvoj</i>			105.000,00		105.000,00
4849	REKONSTRUKCIJA GORTANOVA ULICA 160 M - VODOVODNA MREŽA	Ukupno			63.000,00		63.000,00
		<i>Naknada za razvoj</i>			63.000,00		63.000,00
4853	IZMJESTANJE I IZGRADNJA DIJELA MAGISTRALNOG VODA - VALDEBEK I MARSOVO POLJE	Ukupno	253.516,81				253.516,81
		<i>Naknada za razvoj</i>	253.516,81				253.516,81
4969	VODOVODNA MREŽA DISTRIBUTIVNOG CJEVOVODA - DIONICA INDUSTRIJSKA UL. U PULI	Ukupno	95.000,00				95.000,00
		<i>EU fondovi</i>	56.700,00				56.700,00
		<i>Naknada za razvoj</i>	38.300,00				38.300,00
5104	IZGRADNJA I REKONSTRUKCIJA CJEVOVODA MONTE ŠERPO ZA OBILAZNICU - ZAJEDNIČKA ULAGANJA	Ukupno	25.200,00		21.400,00		46.600,00
		<i>Naknada za razvoj</i>	25.200,00		21.400,00		46.600,00
5118	IZGRADNJA VOD. MREŽE NA FAŽANSKOJ CESTI - cca 415m	Ukupno	80.554,00				80.554,00
		<i>Naknada za razvoj</i>	80.554,00				80.554,00
5251	ZAMJENA CJEVOVODA - POREČKA, PODUJEVA I BARBANSKI PROLAZ	Ukupno				120.000,00	120.000,00
		<i>Naknada za razvoj</i>				120.000,00	120.000,00
5252	REKONSTRUKCIJA VODOVODNE MREŽE U DIJELU FAVERIJSKE ULICE SA ODVOJKOM PAZINSKE	Ukupno			58.500,00		58.500,00
		<i>Naknada za razvoj</i>			58.500,00		58.500,00
5253	REKONSTRUKCIJA VODOVODNE MREŽE U ULICI 43. ISTARSKE DIVIZIJE CCA 200 M' U SKLOPU PROMETNICE	Ukupno	57.750,00				57.750,00
		<i>Naknada za razvoj</i>	57.750,00				57.750,00

REKONSTRUKCIJA VODOVODNE MREŽE KOD						
5265	VRTIČA NA VALMADAMA, DN 150, CCA 310 M'	Ukupno	6.200,00	130.200,00	136.400,00	
		<i>Naknada za razvoj</i>	<i>6.200,00</i>	<i>130.200,00</i>	<i>136.400,00</i>	
5266	IZGRADNJA VODOVODNE MREŽE ZA CENTAR NA VALMADAMA, DN 100, CCA 310 M'	Ukupno	4.500,00	113.925,00	118.425,00	
		<i>Naknada za razvoj</i>	<i>4.500,00</i>	<i>113.925,00</i>	<i>118.425,00</i>	
5500	DOVODNI CJEVOVOD TIVOLI – VALLELUNGA	Ukupno		53.500,00	53.500,00	
		<i>Naknada za razvoj</i>		<i>53.500,00</i>	<i>53.500,00</i>	
DOVODNI CJEVOVOD TIVOLI – VALLELUNGA:						
5523	DIONICA OD PARTIZANSKOG PUTA DO OGRANKA TIVOLI	Ukupno	156.000,00		156.000,00	
		<i>Naknada za razvoj</i>	<i>117.700,00</i>		<i>117.700,00</i>	
		<i>Drugo</i>	<i>38.300,00</i>		<i>38.300,00</i>	
5540	VODOVODNA MREŽA U ULICI URATI U PULI, DULJINE 110 M	Ukupno		40.000,00	40.000,00	
		<i>Naknada za razvoj</i>		<i>40.000,00</i>	<i>40.000,00</i>	
5560	REDUKCIJSKA STANICA ZA NASELJE VERUDA PORAT	Ukupno		73.500,00	73.500,00	
		<i>Naknada za razvoj</i>		<i>73.500,00</i>	<i>73.500,00</i>	
GRAD PULA						
		Ukupno	857.296,95	963.583,62	989.055,40	861.865,83
		<i>Vlastita sredstva</i>	<i>166.168,10</i>	<i>-</i>	<i>-</i>	<i>166.168,10</i>
		<i>Naknada za razvoj</i>	<i>596.128,85</i>	<i>681.983,90</i>	<i>989.055,40</i>	<i>861.865,83</i>
		<i>Gradovi i općine</i>	<i>-</i>	<i>-</i>	<i>-</i>	<i>-</i>
		<i>Hrvatske vode</i>	<i>-</i>	<i>-</i>	<i>-</i>	<i>-</i>
		<i>EU fondovi</i>	<i>56.700,00</i>	<i>-</i>	<i>-</i>	<i>56.700,00</i>
		<i>Ostali privatni investitori</i>	<i>-</i>	<i>-</i>	<i>-</i>	<i>-</i>
		<i>Drugo</i>	<i>38.300,00</i>	<i>281.599,72</i>	<i>-</i>	<i>319.899,72</i>

Tablica 3.2.

Plan gradnje komunalnih vodnih građevina vodoopskrbe - Općina Barban

PROJEKT	NAZIV ULAGANJA / OPĆINA BARBAN	Plan 2026.	Plan 2027.	Plan 2028.	Plan 2029.	Ukupno za razdoblje 2026.-2029.
	IZRADA GEODETSKIH ELABORATA, RJEŠAVANJE IMOVINSKO PRAVNIH ODNOSA, TAKSE, VODNI DOPRINOSI					
	Ukupno	1.500,00	1.000,00	2.000,00	2.000,00	6.500,00
	<i>Naknada za razvoj</i>	<i>1.500,00</i>	<i>1.000,00</i>	<i>2.000,00</i>	<i>2.000,00</i>	<i>6.500,00</i>
	Usluga savjetovanja u području javne nabave	500,00		500,00	500,00	1.500,00
	<i>Naknada za razvoj</i>	<i>500,00</i>		<i>500,00</i>	<i>500,00</i>	<i>1.500,00</i>
	IZGRADNJA VOD.MREZE OGRANKA PREMA 4271 KONJIČKOM CENTRU,SPORTSKO REKREACIJSKE NAMJENE- cca 150m					
	Ukupno	49.350,00				49.350,00
	<i>Naknada za razvoj</i>	<i>1.906,84</i>				<i>1.906,84</i>
	<i>Drugo</i>	<i>47.443,16</i>				<i>47.443,16</i>
	IZGRADNJA VODOV.MREZE UZ TRASU 4730 KANALIZACIJE IVS d.o.o. NASELJE MELNICA U OPĆINI BARBAN					
	Ukupno	210.000,00				210.000,00
	<i>Drugo</i>	<i>210.000,00</i>				<i>210.000,00</i>
	IZGRADNJA VODOVODNE MREZE U NASELJU ORIHI 4857 K.Č.3953,3954,3941 K.O. GOČAN U DUŽINI CCA 300 M					
	Ukupno			28.149,10	23.339,84	51.488,94
	<i>Naknada za razvoj</i>			<i>28.149,10</i>	<i>23.339,84</i>	<i>51.488,94</i>
	5537 VODOVODNA MREŽA OD VS GOČAN DO VS ŠAJINI U OPĆINI BARBAN					
	Ukupno	29.190,00	14.950,00	19.935,00	19.935,00	84.010,00
	<i>Gradovi i općine</i>		<i>14.950,00</i>			<i>14.950,00</i>
	<i>Naknada za razvoj</i>	<i>29.190,00</i>		<i>19.935,00</i>	<i>19.935,00</i>	<i>69.060,00</i>
	OPĆINA BARBAN	290.540,00	15.950,00	50.584,10	45.774,84	402.848,94
	<i>Vlastita sredstva</i>	-	-	-	-	-
	<i>Naknada za razvoj</i>	<i>33.096,84</i>	<i>1.000,00</i>	<i>50.584,10</i>	<i>45.774,84</i>	<i>130.455,78</i>
	<i>Gradovi i općine</i>	-	<i>14.950,00</i>	-	-	<i>14.950,00</i>
	<i>Hrvatske vode</i>	-	-	-	-	-
	<i>EU fondovi</i>	-	-	-	-	-
	<i>Ostali privatni investitori</i>	-	-	-	-	-
	<i>Drugo</i>	<i>257.443,16</i>	-	-	-	<i>257.443,16</i>

Tablica 3.3.

Plan gradnje komunalnih vodnih građevina vodoopskrbe - Općina Ližnjan

PROJEKT	NAZIV ULAGANJA / OPĆINA LIŽNJAN	Plan 2026.	Plan 2027.	Plan 2028.	Plan 2029.	Ukupno za razdoblje 2026.-2029.
	IZRADA GEODETSKIH ELABORATA, RJEŠAVANJE IMOVINSKO PRAVNIH ODNOSA, TAKSE, VODNI DOPRINOSI					
	Ukupno	2.000,00	2.744,00		5.453,56	10.197,56
	<i>Naknada za razvoj</i>	<i>2.000,00</i>	<i>2.744,00</i>		<i>5.453,56</i>	<i>10.197,56</i>
	Usluga savjetovanja u području javne nabave	500,00	500,00		1.500,00	2.500,00
	<i>Naknada za razvoj</i>	<i>500,00</i>	<i>500,00</i>		<i>1.500,00</i>	<i>2.500,00</i>
	IZGRADNJA DOVODNOG CJEVOVODA (IZMJESTANJE) LINIJA VRČEVAN - LIŽNJAN DULJINE CCA 1650 M					
4860	Ukupno	16.658,62	27.601,38			44.260,00
	<i>Naknada za razvoj</i>	<i>16.658,62</i>	<i>27.601,38</i>			<i>44.260,00</i>
	IZGRADNJA VODOVODNE MREŽE U ŠIŠANU K.Č.610/1 K.O. ŠIŠAN DULJINE CCA 386M					
4898	Ukupno			68.250,00		68.250,00
	<i>Naknada za razvoj</i>			<i>68.250,00</i>		<i>68.250,00</i>
	IZGRADNJA VODOVODNE MREŽE U ŠIŠANU K.Č. 1263/1 K.O. ŠIŠAN DULJINE CCA 162M					
4900	Ukupno	132,72				132,72
	<i>Naknada za razvoj</i>	<i>132,72</i>				<i>132,72</i>
	IZGRADNJA VODOVODNE MREŽE U ŠIŠANU UL. F. MOŠNJEK.Č. 1253/1 K.O. ŠIŠAN DULJINE CCA 75 M					
4901	Ukupno	31.500,00		132,72		31.632,72
	<i>Naknada za razvoj</i>	<i>31.500,00</i>		<i>132,72</i>		<i>31.632,72</i>
	LOKALNI VODOVOD NA PODRUČJU ŠIŠAN (SVETICA-MONTE MADONA)-NASTAVAK IZGRADNJE K.Č.1261/1MKO ŠTINJAN, DULJINE CCA 560 M					
4902	Ukupno	132,72			63.000,00	63.132,72
	<i>Naknada za razvoj</i>	<i>132,72</i>			<i>63.000,00</i>	<i>63.132,72</i>
	IZGRADNJA VODOVODNE MREŽE U NASELJU JADREŠKI K.Č. 2846/1 K.O. PULA DULJINE CCA 130					
4903	Ukupno			34.284,23	20.315,77	54.600,00
	<i>Naknada za razvoj</i>			<i>34.284,23</i>	<i>20.315,77</i>	<i>54.600,00</i>
	IZGRADNJA VODOVODNE MREŽE U NASELJU JADREŠKI K.Č. 2927/1 K.O. PULA DULJINE CCA 56 M					
4904	Ukupno	25.000,00				25.000,00
	<i>Naknada za razvoj</i>	<i>25.000,00</i>				<i>25.000,00</i>
	OPĆINA LIŽNJAN					
	Ukupno	75.924,06	30.845,38	102.666,95	90.269,33	299.705,72
	<i>Vlastita sredstva</i>	-	-	-	-	-
	<i>Naknada za razvoj</i>	<i>75.924,06</i>	<i>30.845,38</i>	<i>102.666,95</i>	<i>90.269,33</i>	<i>299.705,72</i>
	<i>Gradovi i općine</i>	-	-	-	-	-
	<i>Hrvatske vode</i>	-	-	-	-	-
	<i>EU fondovi</i>	-	-	-	-	-
	<i>Ostali privatni investitori</i>	-	-	-	-	-
	<i>Drugo</i>	-	-	-	-	-

Tablica 3.4.
Plan gradnje komunalnih vodnih građevina vodoopskrbe - Općina Marčana

PROJEKT	NAZIV ULAGANJA / OPĆINA MARČANA	Plan 2026.	Plan 2027.	Plan 2028.	Plan 2029.	Ukupno za razdoblje 2026.-2029.
	IZRADA GEODETSKIH ELABORATA, RJEŠAVANJE IMOVINSKO PRAVNIH ODNOSA, TAKSE, VODNI DOPRINOSI					
	Ukupno	11.400,00	7.000,00	7.000,00	5.000,00	30.400,00
	<i>Naknada za razvoj</i>	<i>11.400,00</i>	<i>7.000,00</i>	<i>7.000,00</i>	<i>5.000,00</i>	<i>30.400,00</i>
	Usluga savjetovanja u području javne nabave	2.000,00	500,00	500,00	500,00	3.500,00
	<i>Naknada za razvoj</i>	<i>2.000,00</i>	<i>500,00</i>	<i>500,00</i>	<i>500,00</i>	<i>3.500,00</i>
4741	IZGRADNJA VODOVODNE MREŽE RAKALJ cca 10km	1.030.000,00	1.030.000,00			2.060.000,00
	<i>EU fondovi</i>	<i>824.000,00</i>	<i>824.000,00</i>			<i>1.648.000,00</i>
	<i>Gradovi i općine</i>	<i>206.000,00</i>	<i>206.000,00</i>			<i>412.000,00</i>
5254	REKONSTRUKCIJA I IZGRADNJA VODOVODNE MREŽE PREMA INDUSTRIJSKOJ ZONI ("MARČANKA")	65.677,10	69.516,57	103.313,06	90.240,98	328.747,71
	<i>Naknada za razvoj</i>	<i>65.677,10</i>	<i>69.516,57</i>	<i>103.313,06</i>	<i>90.240,98</i>	<i>328.747,71</i>
	OPĆINA MARČANA	1.109.077,10	1.107.016,57	110.813,06	95.740,98	2.422.647,71
	<i>Vlastita sredstva</i>	<i>-</i>	<i>-</i>	<i>-</i>	<i>-</i>	<i>-</i>
	<i>Naknada za razvoj</i>	<i>79.077,10</i>	<i>77.016,57</i>	<i>110.813,06</i>	<i>95.740,98</i>	<i>362.647,71</i>
	<i>Gradovi i općine</i>	<i>206.000,00</i>	<i>206.000,00</i>	<i>-</i>	<i>-</i>	<i>412.000,00</i>
	<i>Hrvatske vode</i>	<i>-</i>	<i>-</i>	<i>-</i>	<i>-</i>	<i>-</i>
	<i>EU fondovi</i>	<i>824.000,00</i>	<i>824.000,00</i>	<i>-</i>	<i>-</i>	<i>1.648.000,00</i>
	<i>Ostali privatni investitori</i>	<i>-</i>	<i>-</i>	<i>-</i>	<i>-</i>	<i>-</i>
	<i>Drugo</i>	<i>-</i>	<i>-</i>	<i>-</i>	<i>-</i>	<i>-</i>

Tablica 3.5.

Plan gradnje komunalnih vodnih građevina vodoopskrbe - Općina Medulin

PROJEKT	NAZIV ULAGANJA / OPĆINA MEDULIN	Plan 2026.	Plan 2027.	Plan 2028.	Plan 2029.	Ukupno za razdoblje 2026.-2029.	
	IZRADA GEODETSKIH ELABORATA, RJEŠAVANJE IMOVINSKO PRAVNIH ODNOSA, TAKSE, VODNI DOPRINOSI	Ukupno	6.000,00	11.310,08	7.000,00	7.000,00	31.310,08
		<i>Gradovi i općine</i>		4.310,08			4.310,08
		<i>Naknada za razvoj</i>	6.000,00	7.000,00	7.000,00	7.000,00	27.000,00
	Usluga savjetovanja u području javne nabave	Ukupno	2.000,00	2.000,00	2.000,00	2.000,00	8.000,00
		<i>Naknada za razvoj</i>	2.000,00	2.000,00	2.000,00	2.000,00	8.000,00
	Aglomeracija Pula Jug (Medulin, Premantura, Banjole)	Ukupno	20.000,00	5.000,00	2.000,00	2.000,00	29.000,00
		<i>Naknada za razvoj</i>	20.000,00	5.000,00	2.000,00	2.000,00	29.000,00
	Izrada analize potreba za razvojem vodoopskrbe	Ukupno		4.310,08			4.310,08
		<i>Naknada za razvoj</i>		4.310,08			4.310,08
4469	MAGISTRALNI CJEVOVOD VIDIKOVAC BANJOLE 4490 m	Ukupno	7.718,28	25.725,00			33.443,28
		<i>Naknada za razvoj</i>	7.718,28	25.725,00			33.443,28
	VODOVODNA MREŽA DISTRIBUTIVNOG CJEVOVODA - DIONICA INDUSTRIJSKA UL. U PULI	Ukupno	47.700,00				47.700,00
		<i>Naknada za razvoj</i>	47.700,00				47.700,00
4855	IZGRADNJA VODOVODNE MREŽE U NASELJU ŠEVE DUŽINE CCA 250M	Ukupno	38.000,00				38.000,00
		<i>Naknada za razvoj</i>	38.000,00				38.000,00
4856	IZG.VOD.MREŽE U INDUSTRIJSKOJ ZONI BLAGEVICA- KČ 824/25,824/24,824/19,824/15,824/9,1682/1 KO MEDULIN	Ukupno		112.000,00			112.000,00
		<i>Naknada za razvoj</i>		112.000,00			112.000,00
4893	IZGRADNJA VODOVODNE MREŽE NA PODRUČJU VRČEVAN - IZMJESTANJE- DUŽINE CCA 750 M (PROJEKTN A DOKUMENTACIJA)	Ukupno			87.454,59	227.545,41	315.000,00
		<i>Naknada za razvoj</i>			87.454,59	227.545,41	315.000,00
4894	IZGRADNJA VODOVODNE MREŽE NA PODRUČJU OSIPOVICA - IZMJESTANJE - DUŽINE CCA 150 m'	Ukupno		63.000,00			63.000,00
		<i>Naknada za razvoj</i>		63.000,00			63.000,00
5233	Izgradnja vodovodne mreže u naselju Medulin Lokve - Kapovica, duljine cca 210 m'	Ukupno			88.200,00		88.200,00
		<i>Naknada za razvoj</i>			88.200,00		88.200,00
5256	IZGRADNJA VODOVODNE MREŽE BRAJDINE - LIVADICE DULJINE CCA 340 M'	Ukupno			130.000,00		130.000,00
		<i>Naknada za razvoj</i>			130.000,00		130.000,00
5257	REK.VOD.MREŽA BANJOLE-RUPICE-BUMBIŠTE - NASTAVAK IZGRADNJE DULJINE CCA 260 M'	Ukupno	110.000,00				110.000,00
		<i>Naknada za razvoj</i>	110.000,00				110.000,00
5258	IZGRADNJA VODOVODNE MREŽE JUžno OD GROBLJA U NASELJU POMER - FAZA 1,4 I 5 - DULJINE 471 M'	Ukupno				38.249,86	38.249,86
		<i>Naknada za razvoj</i>				38.249,86	38.249,86
	OPĆINA MEDULIN	Ukupno	231.418,28	223.345,16	316.654,59	276.795,27	1.048.213,30
		<i>Vlastita sredstva</i>	-	-	-	-	-
		<i>Naknada za razvoj</i>	231.418,28	219.035,08	316.654,59	276.795,27	1.043.903,22
		<i>Gradovi i općine</i>	-	4.310,08	-	-	4.310,08
		<i>Hrvatske vode</i>	-	-	-	-	-
		<i>EU fondovi</i>	-	-	-	-	-
		<i>Ostali privatni investitori</i>	-	-	-	-	-
		<i>Drugo</i>	-	-	-	-	-

Tablica 3.6.

Plan gradnje komunalnih vodnih građevina vodoopskrbe - Grad Vodnjan

PROJEKT	NAZIV ULAGANJA / GRAD VODNJAN	Plan 2026.	Plan 2027.	Plan 2028.	Plan 2029.	Ukupno za razdoblje 2026.-2029.	
	IZRADA GEODETSKIH ELABORATA, RJEŠAVANJE IMOVINSKO PRAVNIH ODNOSA, TAKSE, VODNI DOPRINOSI						
	Ukupno	7.317,94	5.000,00	5.000,00	5.000,00	22.317,94	
	<i>Naknada za razvoj</i>	7.317,94	5.000,00	5.000,00	5.000,00	22.317,94	
	Usluga savjetovanja u području javne nabave	2.000,00	1.500,00	1.500,00	1.500,00	6.500,00	
	<i>Naknada za razvoj</i>	2.000,00	1.500,00	1.500,00	1.500,00	6.500,00	
	Izrada analize potreba za razvojem vodoopskrbe	5.000,00				5.000,00	
	<i>Naknada za razvoj</i>	5.000,00				5.000,00	
4196	IZG.VODOVODNE MREŽE PK KLARIĆI- ODVOJAK SV.KIRIN,MAJMAJOLA						
	na području grada Vodnjana i općine Savičenta				10.000,00	10.000,00	
	<i>Naknada za razvoj</i>				10.000,00	10.000,00	
4548	VOD.MREŽA U VODNJANU - MEDNJAN DUŽINA 430 M						
	Ukupno				5.500,04	5.500,04	
	<i>Naknada za razvoj</i>				5.500,04	5.500,04	
4865	IZGRADNJA I REKONSTRUKCIJA VODOVODNE MREŽE U GALIŽANI - STARA JEZGRA						
	Ukupno				50.000,00	50.000,00	
	<i>Naknada za razvoj</i>				50.000,00	50.000,00	
5110	IZGRADNJA SUSTAVA SANITARNE ODVODNJE U ULICAMA NARODNI TRG,ŽUPNI TRG I ULICA CASTELLO - VOD.MREŽA VODNJAN						
	Ukupno		21.156,16	125.334,26		146.490,42	
	<i>Naknada za razvoj</i>		21.156,16	125.334,26		146.490,42	
5243	REKONSTRUKCIJA VOD.MREŽE UNUTAR ŽC 5117 U NASELJU GALIŽANA U VODNJANU VEZA 5520						
	Ukupno	178.300,00	16.000,00			194.300,00	
	<i>Gradovi i općine</i>	79.500,00				79.500,00	
	<i>Naknada za razvoj</i>	98.800,00	16.000,00			114.800,00	
	GRAD VODNJAN	Ukupno	192.617,94	43.656,16	131.834,26	72.000,04	440.108,40
	<i>Vlastita sredstva</i>		-	-	-	-	
	<i>Naknada za razvoj</i>	113.117,94	43.656,16	131.834,26	72.000,04	360.608,40	
	<i>Gradovi i općine</i>	79.500,00				79.500,00	
	<i>Hrvatske vode</i>						
	<i>EU fondovi</i>						
	<i>Ostali privatni investitori</i>						
	<i>Drugo</i>						

Tablica 3.7.

Plan gradnje komunalnih vodnih građevina vodoopskrbe - Općina Svetvinčenat

PROJEKT	NAZIV ULAGANJA / OPĆINA SVETVINČENAT	Plan 2026.	Plan 2027.	Plan 2028.	Plan 2029.	Ukupno za razdoblje 2026.-2029.
	IZRADA GEODETSKIH ELABORATA, RJEŠAVANJE IMOVINSKO PRAVNIH ODNOSA, TAKSE, VODNI DOPRINOSI					
	Ukupno	1.500,00	15.500,00	3.000,00	5.400,00	25.400,00
	<i>Naknada za razvoj</i>	<i>1.500,00</i>	<i>15.500,00</i>	<i>3.000,00</i>	<i>5.400,00</i>	<i>25.400,00</i>
	Usluga savjetovanja u području javne nabave	500,00	500,00	1.000,00	1.479,04	3.479,04
	<i>Naknada za razvoj</i>	<i>500,00</i>	<i>500,00</i>	<i>1.000,00</i>	<i>1.479,04</i>	<i>3.479,04</i>
	Rekonstrukcija vodoopskrbnog cjevovoda Bričanci - Pusti		8.000,00			8.000,00
	<i>Naknada za razvoj</i>		<i>8.000,00</i>			<i>8.000,00</i>
4196	IZG.VODOVODNE MREŽE PK KLARIĆI- ODVOJAK SV.KIRIN,MAJMAJOLA na području grada Vodnjana i općine Savičenta				50.000,00	50.000,00
	<i>Naknada za razvoj</i>				<i>50.000,00</i>	<i>50.000,00</i>
4732	REKONSTRUKCIJA VODOOPSKRBNOG CJEVOV.DIONICA RS ŠTOKOVCI DO ČVORIŠTA ZA NASELJE PERESIJI-PUSTI cca 4100m	1.570.119,60				1.570.119,60
	<i>EU fondovi</i>	<i>1.256.095,68</i>				<i>1.256.095,68</i>
	<i>Gradovi i općine</i>	<i>138.631,34</i>				<i>138.631,34</i>
	<i>Hrvatske vode</i>	<i>157.011,96</i>				<i>157.011,96</i>
	<i>Naknada za razvoj</i>	<i>18.380,62</i>				<i>18.380,62</i>
4733	REKONSTRUKCIJA VODOOPSKRBNOG CJEVOVODA DIONICA RAPONJI-SMOLJANCI,cca700 m		43.965,25	63.034,75		107.000,00
	<i>Naknada za razvoj</i>		<i>22.927,72</i>	<i>63.034,75</i>		<i>85.962,47</i>
	<i>Drugo</i>		<i>21.037,53</i>			<i>21.037,53</i>
4868	IZMJESTANJE POSTOJEĆE VOD. INSTALACIJE, GL. MREŽA DN PVC 160 U KRUŽNOM RASKR. SVETVINČENAT	20.000,00				20.000,00
	<i>Naknada za razvoj</i>	<i>20.000,00</i>				<i>20.000,00</i>
	OPĆINA SVETVINČENAT	1.592.119,60	67.965,25	67.034,75	56.879,04	1.783.998,64
	<i>Vlastita sredstva</i>	<i>-</i>	<i>-</i>	<i>-</i>	<i>-</i>	<i>-</i>
	<i>Naknada za razvoj</i>	<i>40.380,62</i>	<i>46.927,72</i>	<i>67.034,75</i>	<i>56.879,04</i>	<i>211.222,13</i>
	<i>Gradovi i općine</i>	<i>138.631,34</i>	<i>-</i>	<i>-</i>	<i>-</i>	<i>138.631,34</i>
	<i>Hrvatske vode</i>	<i>157.011,96</i>	<i>-</i>	<i>-</i>	<i>-</i>	<i>157.011,96</i>
	<i>EU fondovi</i>	<i>1.256.095,68</i>	<i>-</i>	<i>-</i>	<i>-</i>	<i>1.256.095,68</i>
	<i>Ostali privatni investitori</i>	<i>-</i>	<i>-</i>	<i>-</i>	<i>-</i>	<i>-</i>
	<i>Drugo</i>	<i>-</i>	<i>21.037,53</i>	<i>-</i>	<i>-</i>	<i>21.037,53</i>

Tablica 3.8.

Plan gradnje komunalnih vodnih građevina vodoopskrbe - Općina Fažana

PROJEKT	NAZIV ULAGANJA / OPĆINA FAŽANA	Plan 2026.	Plan 2027.	Plan 2028.	Plan 2029.	Ukupno za razdoblje 2026.-2029.
	IZRADA GEODETSKIH ELABORATA, RJEŠAVANJE IMOVINSKO PRAVNIH ODNOSA, TAKSE, VODNI DOPRINOSI					
	Ukupno	8.000,00	8.000,00	8.000,00	8.000,00	32.000,00
	<i>Naknada za razvoj</i>	<i>8.000,00</i>	<i>8.000,00</i>	<i>8.000,00</i>	<i>8.000,00</i>	<i>32.000,00</i>
	Izrada projektne dokumentacije					
	Ukupno		26.500,00	5.000,00	5.000,00	36.500,00
	<i>Naknada za razvoj</i>		<i>26.500,00</i>	<i>5.000,00</i>	<i>5.000,00</i>	<i>36.500,00</i>
	Usluga savjetovanja u području javne nabave					
	Ukupno	2.000,00	2.000,00	2.000,00	2.000,00	8.000,00
	<i>Naknada za razvoj</i>	<i>2.000,00</i>	<i>2.000,00</i>	<i>2.000,00</i>	<i>2.000,00</i>	<i>8.000,00</i>
	Rekonstrukcija vodovodne mreže u Galižanskoj cesti u Fažani					
	Ukupno	51.858,47	53.369,65	94.171,88		199.400,00
	<i>Naknada za razvoj</i>	<i>51.858,47</i>	<i>53.369,65</i>	<i>94.171,88</i>		<i>199.400,00</i>
	Izgradnja i rekonstrukcija vodovodne mreže unutar prometnica na području naselja Proština					
	Ukupno				59.057,41	59.057,41
	<i>Naknada za razvoj</i>				<i>59.057,41</i>	<i>59.057,41</i>
	Izrada analize potreba za razvojem vodoopskrbe					
	Ukupno	13.900,00				13.900,00
	<i>Naknada za razvoj</i>	<i>13.900,00</i>				<i>13.900,00</i>
	REKONSTRUKCIJA I IZGRADNJA VODOVODNE MREŽE U ULICI VLADIMIR GORTAN, DN 150 CCA 195 M' I DN 100 CCA 150 M'					
	Ukupno	37.257,79				37.257,79
	<i>Naknada za razvoj</i>	<i>37.257,79</i>				<i>37.257,79</i>
	OPĆINA FAŽANA					
	Ukupno	113.016,26	89.869,65	109.171,88	74.057,41	386.115,20
	<i>Vlastita sredstva</i>	-	-	-	-	-
	<i>Naknada za razvoj</i>	<i>113.016,26</i>	<i>89.869,65</i>	<i>109.171,88</i>	<i>74.057,41</i>	<i>386.115,20</i>
	<i>Gradovi i općine</i>	-	-	-	-	-
	<i>Hrvatske vode</i>	-	-	-	-	-
	<i>EU fondovi</i>	-	-	-	-	-
	<i>Ostali privatni investitori</i>	-	-	-	-	-
	<i>Drugo</i>	-	-	-	-	-

Tablica 3.9.

Plan gradnje komunalnih vodnih građevina vodoopskrbe - Zajednička ulaganja na području vodoopskrbe

PROJEKT	NAZIV ULAGANJA / ZAJEDNIČKA ULAGANJA	Plan 2026.	Plan 2027.	Plan 2028.	Plan 2029.	Ukupno za razdoblje 2026.-2029.	
	IZRADA GEODETSKIH ELABORATA, RJEŠAVANJE IMOVINSKO PRAVNIH ODNOSA, TAKSE, VODNI DOPRINOSI	Ukupno	17.000,00	15.000,00	33.500,00	33.500,00	99.000,00
		<i>Naknada za razvoj</i>	17.000,00	15.000,00	33.500,00	33.500,00	99.000,00
	Praćenje projekata - EU savjetovanje	Ukupno	14.500,00	13.900,00	13.900,00	13.900,00	56.200,00
		<i>Naknada za razvoj</i>	14.500,00	13.900,00	13.900,00	13.900,00	56.200,00
	Prateća oprema za potrebe mjerenja projekata NPOO	Ukupno		10.000,00	10.000,00	10.000,00	30.000,00
		<i>Naknada za razvoj</i>		10.000,00	10.000,00	10.000,00	30.000,00
	Priprema podataka iz GIS-a vodoopskrbe u zakonski propisanom formatu u svrhu predaje u HR-KI i JIT	Ukupno	10.000,00	10.000,00	10.000,00	10.000,00	40.000,00
		<i>Naknada za razvoj</i>	10.000,00	10.000,00	10.000,00	10.000,00	40.000,00
	Radovi na izmještanju postojeće mreže (Tehnička operativa - IU nalozi i materijal)	Ukupno	150.000,00	150.000,00			300.000,00
		<i>Ostali privatni investitori</i>	150.000,00	150.000,00			300.000,00
	Prenamjena PK Sutivanac u RS Sutivanac	Ukupno		40.000,00			40.000,00
		<i>Naknada za razvoj</i>		40.000,00			40.000,00
	Prenamjena PK Krnja Loža u RS Krnja Loža	Ukupno		40.000,00			40.000,00
		<i>Naknada za razvoj</i>		40.000,00			40.000,00
	Izvođenje radova PCS Marčana	Ukupno		450.000,00			450.000,00
		<i>Naknada za razvoj</i>		450.000,00			450.000,00
	Prenamjena PK Ušići Dvori u RS Ušići dvori	Ukupno		40.000,00			40.000,00
		<i>Naknada za razvoj</i>		40.000,00			40.000,00
	Modernizacija 6 kv postrojenja u TS i CS, projekt i realizacija	Ukupno			340.000,00		340.000,00
		<i>Naknada za razvoj</i>			340.000,00		340.000,00
2046	VOD.MREŽA NA OTOČJU BRIJUNI	Ukupno	1.873.206,78				1.873.206,78
		<i>EU fondovi</i>	1.498.565,42				1.498.565,42
		<i>Hrvatske vode</i>	187.320,68				187.320,68
		<i>Naknada za razvoj</i>	187.320,68				187.320,68
2454	REK.DOVOĐNOG CJEV.MANJADVORCI-ŠAJINI S UGRADNJOM CS GLAVANI	Ukupno	918.595,99	909.320,99	271.442,07		2.099.359,06
		<i>EU fondovi</i>	721.676,79	721.676,79			1.443.353,59
		<i>Hrvatske vode</i>	90.209,60	90.209,60			180.419,20
		<i>Naknada za razvoj</i>	106.709,60	97.434,60	271.442,07		475.586,27
4872	SPOJ BUTONIGE U GAJANI SA CJEVOVODOM BOŠKARI-KRNJALOŽA	Ukupno	13.000,00				13.000,00
		<i>Naknada za razvoj</i>	13.000,00				13.000,00
4873	VODOVODNA MREŽA PS GOČAN DO VS GOČAN I-III FAZA	Ukupno	27.882,00		29.000,00	586.498,00	643.380,00
		<i>Naknada za razvoj</i>	27.882,00		29.000,00	586.498,00	643.380,00
5261	REKONSTRUKCIJA MAGISTRALNOG CJEVOVODA VS PRNJANI-VS M.ŠERPO, III DIONICA - NASTAVAK 250 M' KOD ČVORA PINEZIĆI	Ukupno	393.300,00				393.300,00
		<i>Naknada za razvoj</i>	393.300,00				393.300,00
5538	VODOSPREMA ORLIĆI U NASELJU SVETVINČENAT	Ukupno	13.500,00				13.500,00
		<i>Naknada za razvoj</i>	13.500,00				13.500,00
	ZAJEDNIČKA ULAGANJA	Ukupno	3.430.984,77	1.678.220,99	707.842,07	653.898,00	6.470.945,84
		<i>Vlastita sredstva</i>	-	-	-	-	-
		<i>Naknada za razvoj</i>	783.212,28	716.334,60	707.842,07	653.898,00	2.861.286,95
		<i>Gradovi i općine</i>	-	-	-	-	-
		<i>Hrvatske vode</i>	277.530,28	90.209,60	-	-	367.739,88
		<i>EU fondovi</i>	2.220.242,22	721.676,79	-	-	2.941.919,01
		<i>Ostali privatni investitori</i>	150.000,00	150.000,00	-	-	300.000,00
		<i>Drugo</i>	-	-	-	-	-

Tablica 4.1.

Plan gradnje komunalnih vodnih građevina odvodnje - Grad Pula

PROJEKT	Naziv projekta	IZVOR	Plan 2026.	Plan 2027.	Plan 2028.	Plan 2029.	Ukupno za razdoblje 2026.-2029.
4690	IZGRADNJA KANALIZACIJE NA VELOM VRHU - VARETONOVA STANCIJA	Ukupno	356.500,00				356.500,00
		<i>Naknada za razvoj</i>	<i>356.500,00</i>				<i>356.500,00</i>
4702	CS MARINA - SANACIJA TLAČNOG VODA I GRAVITACIJSKOG VODA (ODVODNJA)	Ukupno	274.000,00				274.000,00
		<i>Naknada za razvoj</i>	<i>274.000,00</i>				<i>274.000,00</i>
4724	REKONSTRUKCIJA ODVODNJE MARULIČEVE UL. (OD MEHANIKE DO STAKLARE)	Ukupno	716.135,00				716.135,00
		<i>Naknada za razvoj</i>	<i>716.135,00</i>				<i>716.135,00</i>
4729	REKONSTRUKCIJA MJEŠOVITE ODVODNJE CANKAROVA ULICA CCA 180m	Ukupno		42.000,00			42.000,00
		<i>Naknada za razvoj</i>		<i>42.000,00</i>			<i>42.000,00</i>
4796	DIO SUSTAVA ODVODNJE NA PODRUČJU VALMADA-MONTE ŠERPO (VMŠ-K-33 I VMŠ K-34)	Ukupno	90.135,00				90.135,00
		<i>Naknada za razvoj</i>	<i>90.135,00</i>				<i>90.135,00</i>
4874	IZGRADNJA FEKALNE ODVODNJE VELI VRH D66 I D75 (TRŠĆANSKA)	Ukupno	24.297,60				24.297,60
		<i>Naknada za razvoj</i>	<i>24.297,60</i>				<i>24.297,60</i>
4876	PROJEKTIRANJE FEKALNE KANALIZACIJE DIO SANTORIJEVE ULICE	Ukupno				489.760,00	489.760,00
		<i>Naknada za razvoj</i>				<i>489.760,00</i>	<i>489.760,00</i>
4877	IZGRADNJA SUSTAVA FEKALNE KANALIZACIJE AGNANA, LUSSIJEVA, REVELANTEOVA	Ukupno		78.750,00			78.750,00
		<i>Naknada za razvoj</i>		<i>78.750,00</i>			<i>78.750,00</i>
4878	REKONSTRUKCIJA SUSTAVA ODVODNJE U ULICI 43. ISTARKE DIVIZIJE 1400M	Ukupno	252.000,00				252.000,00
		<i>Naknada za razvoj</i>	<i>252.000,00</i>				<i>252.000,00</i>
4880	REKONSTRUKCIJA MJEŠOVITE ODVODNJE VUKOVARSKA - LIMSKA ULICA	Ukupno	3.644,00	63.000,00	73.500,00		140.144,00
		<i>Naknada za razvoj</i>	<i>3.644,00</i>	<i>63.000,00</i>	<i>73.500,00</i>		<i>140.144,00</i>
4883	IZGRADNJA CS BRIONKA SA TLAČNIM I GRAVITACIJSKIM KOLEKTOROM	Ukupno	160.000,00	20.000,00			180.000,00
		<i>Naknada za razvoj</i>	<i>160.000,00</i>	<i>20.000,00</i>			<i>180.000,00</i>
4884	PROJEKTIRANJE, REKONSTR. I NADZOR-PRELAGANJE CJEVOVODA SAN. ODV. IZMEĐU MEDULINSKE I MARSOVOG POLJA DVIJE DIONICE (VALDABEKU) SKLOPU PROJEKTA GRADA PULE	Ukupno	87.000,00				87.000,00
		<i>Naknada za razvoj</i>	<i>87.000,00</i>				<i>87.000,00</i>
4885	REKONSTRUKCIJA SUSTAVA ODVODNJE UL. PLOMINSKA, RADNIČKA, VINOGRADSKA-PROJEKTIRANJE IZGRADNJA, NADZOR, KOORDINATOR	Ukupno			335.150,00		335.150,00
		<i>Naknada za razvoj</i>			<i>335.150,00</i>		<i>335.150,00</i>
4909	IZGRADNJA SUSTAVA ODVODNJE ŠTINJAN+CS ŠTINJAN - PROJEKTIRANJE	Ukupno		480.000,00			480.000,00
		<i>Naknada za razvoj</i>		<i>480.000,00</i>			<i>480.000,00</i>
5122	IZGRADNJA SANITARNE ODVODNJE U DUKIČEVOJ UL. U PULI	Ukupno	87.000,00	-	-	-	87.000,00
		<i>Naknada za razvoj</i>	<i>87.000,00</i>	<i>-</i>	<i>-</i>	<i>-</i>	<i>87.000,00</i>
5251	ZAMJENA CJEVOVODA - POREČKA, PODUJEVA I BARBANSKI PROLAZ	Ukupno	-	36.000,00	-	-	36.000,00
		<i>Naknada za razvoj</i>	<i>-</i>	<i>36.000,00</i>	<i>-</i>	<i>-</i>	<i>36.000,00</i>
5263	REKONSTRUKCIJA SANITARNE ODVODNJE U DIJELU FAVERIJSKE ULICE SA ODVOJKOM PAZINSKE	Ukupno	-	-	40.000,00	-	40.000,00
		<i>Naknada za razvoj</i>	<i>-</i>	<i>-</i>	<i>40.000,00</i>	<i>-</i>	<i>40.000,00</i>
5267	IZGRADNJA SANITARNE ODVODNJE ZA CENTAR NA VALMADAMA, CCA 220 M'	Ukupno	203.500,00	-	-	-	203.500,00
		<i>Naknada za razvoj</i>	<i>203.500,00</i>	<i>-</i>	<i>-</i>	<i>-</i>	<i>203.500,00</i>
	Rekonstrukcija mješovitog kolektora u Flavijevskoj ulici	Ukupno	120.750,00	-	-	-	120.750,00
		<i>Naknada za razvoj</i>	<i>120.750,00</i>	<i>-</i>	<i>-</i>	<i>-</i>	<i>120.750,00</i>
	Rekonstrukcija sanitarne odvodnje sa prelaganjem vodovodne mreže u Zagrebačkoj ulici u Puli cca 300 m'	Ukupno	-	-	-	264.503,00	264.503,00
		<i>Naknada za razvoj</i>	<i>-</i>	<i>-</i>	<i>-</i>	<i>264.503,00</i>	<i>264.503,00</i>
	Odvajanje mješovitog sustava odvodnje u Dobričevoj ulici u Puli	Ukupno	2.400,00	-	70.500,00	-	72.900,00
		<i>Naknada za razvoj</i>	<i>2.400,00</i>	<i>-</i>	<i>70.500,00</i>	<i>-</i>	<i>72.900,00</i>
	IZRADA GEODETSKIH ELABORATA, RJEŠAVANJE IMOVINSKO PRAVNIH ODNOSA, TAKSE, VODNI DOPRINOSI	Ukupno	23.000,00	23.000,00	23.000,00	23.000,00	92.000,00
		<i>Naknada za razvoj</i>	<i>23.000,00</i>	<i>23.000,00</i>	<i>23.000,00</i>	<i>23.000,00</i>	<i>92.000,00</i>
	Usluga savjetovanja u području javne nabave	Ukupno	10.000,00	10.000,00	10.000,00	10.000,00	40.000,00
		<i>Naknada za razvoj</i>	<i>10.000,00</i>	<i>10.000,00</i>	<i>10.000,00</i>	<i>10.000,00</i>	<i>40.000,00</i>
GRAD PULA		Ukupno	2.410.361,60	752.750,00	552.150,00	787.263,00	4.502.524,60
		<i>Vlastita sredstva</i>	<i>-</i>	<i>-</i>	<i>-</i>	<i>-</i>	<i>-</i>
		<i>Naknada za razvoj</i>	<i>2.410.361,60</i>	<i>752.750,00</i>	<i>552.150,00</i>	<i>787.263,00</i>	<i>4.502.524,60</i>
		<i>Gradovi i općine</i>	<i>-</i>	<i>-</i>	<i>-</i>	<i>-</i>	<i>-</i>
		<i>EU fondovi</i>	<i>-</i>	<i>-</i>	<i>-</i>	<i>-</i>	<i>-</i>
		<i>Hrvatske vode</i>	<i>-</i>	<i>-</i>	<i>-</i>	<i>-</i>	<i>-</i>
		<i>Privatni investitori</i>	<i>-</i>	<i>-</i>	<i>-</i>	<i>-</i>	<i>-</i>

Tablica 4.2.

Plan gradnje komunalnih vodnih građevina odvodnje - Općina Medulin

PROJEKT	Naziv projekta	IZVOR	Plan 2026.	Plan 2027.	Plan 2028.	Plan 2029.	Ukupno za razdoblje 2026.-2029.
4899	IZGRADNJA, NADZOR I KOORDINATOR ZAŠTITE N.R.SUSTAVA-RETENCIJA I OBR.KAN.PJEŠČANA UVALA 1. FAZA	Ukupno	255.905,00	229.405,00	-	-	485.310,00
		<i>Naknada za razvoj</i>	255.905,00	229.405,00	-	-	485.310,00
OPĆINA MEDULIN		Ukupno	255.905,00	229.405,00	-	-	485.310,00
		<i>Vlastita sredstva</i>	-	-	-	-	-
		<i>Naknada za razvoj</i>	255.905,00	229.405,00	-	-	485.310,00
		<i>Gradovi i općine</i>	-	-	-	-	-
		<i>EU fondovi</i>	-	-	-	-	-
		<i>Hrvatske vode</i>	-	-	-	-	-
		<i>Privatni investitori</i>	-	-	-	-	-

Tablica 4.3.

Plan gradnje komunalnih vodnih građevina odvodnje - Grad Vodnjan

PROJEKT	Naziv projekta	IZVOR	Plan 2026.	Plan 2027.	Plan 2028.	Plan 2029.	Ukupno za razdoblje 2026.-2029.
4889	IZGRADNJA SUSTAVA FONDOLE	Ukupno	50.000,00	-	-	-	50.000,00
		<i>Naknada za razvoj</i>	50.000,00	-	-	-	50.000,00
4890	IZGRADNJA SUSTAVA ODVODNJE U ISTARSKOJ ULICI U VODNJANU	Ukupno	40.000,00	-	-	-	40.000,00
		<i>Naknada za razvoj</i>	40.000,00	-	-	-	40.000,00
4897	IZGRADNJA SANITARNE ODVODNJE U STAROGRADSKOJ JEZGRI PEROJ	Ukupno	278.565,00	-	-	-	278.565,00
		<i>Naknada za razvoj</i>	278.565,00	-	-	-	278.565,00
5109	IZGRADNJA SUSTAVA SANITARNE ODVODNJE U ULICAMA NARODNI TRG,ŽUPNI TRG I ULICA CASTELLO - ODVODNJA VODNJAN	Ukupno	114.178,66	-	-	-	114.178,66
		<i>Naknada za razvoj</i>	114.178,66	-	-	-	114.178,66
5541	IZGRADNJA VODOOPSKRBE I ODVODNJE NA PODRUČJU NASELJA SAN ANTONIO U GRADU VODNJANU	Ukupno	-	40.151,79	18.900,08	15.457,09	74.508,96
		<i>Naknada za razvoj</i>	-	40.151,79	18.900,08	15.457,09	74.508,96
	IZRADA GEODETSKIH ELABORATA, RJEŠAVANJE IMOVINSKO PRAVNIH ODNOSA, TAKSE, VODNI DOPRINOSI	Ukupno	4.000,00	2.000,00	2.000,00	2.000,00	10.000,00
		<i>Naknada za razvoj</i>	4.000,00	2.000,00	2.000,00	2.000,00	10.000,00
GRAD VODNJAN		Ukupno	486.743,66	42.151,79	20.900,08	17.457,09	567.252,62
		<i>Vlastita sredstva</i>	-	-	-	-	-
		<i>Naknada za razvoj</i>	486.743,66	42.151,79	20.900,08	17.457,09	567.252,62
		<i>Gradovi i općine</i>	-	-	-	-	-
		<i>EU fondovi</i>	-	-	-	-	-
		<i>Hrvatske vode</i>	-	-	-	-	-
		<i>Privatni investitori</i>	-	-	-	-	-

Tablica 4.4.

Plan gradnje komunalnih vodnih građevina odvodnje - Općina Fažana

PROJEKT	Naziv projekta	IZVOR	Plan 2026.	Plan 2027.	Plan 2028.	Plan 2029.	Ukupno za razdoblje 2026.-2029.
4739	SANITARNA ODVODNJA U VALBANDONU .UL.PINETA I,II III	Ukupno	661.050,37	16.209,63	-	-	677.260,00
		<i>Naknada za razvoj</i>	661.050,37	16.209,63	-	-	677.260,00
	Izgradnja i rekonstrukcija sanitarne odvodnje unutar prometnica na području naselja Proštín	Ukupno	-	83.904,07	85.257,39	2.688,54	171.850,00
		<i>Naknada za razvoj</i>	-	83.904,07	85.257,39	2.688,54	171.850,00
	Izgradnja ogranka sanitarne odvodnje u naselju Pineta	Ukupno	-	-	-	75.000,00	75.000,00
		<i>Naknada za razvoj</i>	-	-	-	75.000,00	75.000,00
	IZRADA GEODETSKIH ELABORATA, RJEŠAVANJE IMOVINSKO PRAVNIH ODNOSA, TAKSE, VODNI DOPRINOSI	Ukupno	2.000,00	2.000,00	2.000,00	7.918,93	13.918,93
		<i>Naknada za razvoj</i>	2.000,00	2.000,00	2.000,00	7.918,93	13.918,93
	Izrada konceptijskih rješenja i analize potreba za razvoj mreže sanitarne odvodnje na području Općine Fažana	Ukupno	5.000,00	-	-	-	5.000,00
		<i>Naknada za razvoj</i>	5.000,00	-	-	-	5.000,00
OPĆINA FAŽANA		Ukupno	668.050,37	102.113,70	87.257,39	85.607,47	943.028,93
		<i>Vlastita sredstva</i>	-	-	-	-	-
		<i>Naknada za razvoj</i>	668.050,37	102.113,70	87.257,39	85.607,47	943.028,93
		<i>Gradovi i općine</i>	-	-	-	-	-
		<i>EU fondovi</i>	-	-	-	-	-
		<i>Hrvatske vode</i>	-	-	-	-	-
		<i>Privatni investitori</i>	-	-	-	-	-

Tablica 4.5.
Plan gradnje komunalnih vodnih građevina odvodnje - PJ Medulin_Općina Medulin

PROJEKT	Naziv projekta	IZVOR	Plan 2026.	Plan 2027.	Plan 2028.	Plan 2029.	Ukupno za razdoblje 2026.-2029.
	Crpna stanica Burle	Ukupno	15.000,00				15.000,00
		Naknada za razvoj	15.000,00				15.000,00
	Izgradnja zida nakon izvedene sanitarne odvodnje (Pomer)	Ukupno	5.000,00				5.000,00
		Naknada za razvoj	5.000,00				5.000,00
	Izrada studijske, projektne i druge tehničke	Ukupno	30.000,00	30.000,00	30.000,00	30.000,00	120.000,00
		Naknada za razvoj	30.000,00	30.000,00	30.000,00	30.000,00	120.000,00
	Sanitarna odvodnja djela naelja Volme	Ukupno	123.600,00	108.150,00			231.750,00
		Gradovi i općine		105.000,00			105.000,00
		Naknada za razvoj	123.600,00	3.150,00			126.750,00
	Sanitarna odvodnja djela naselja Banjole - Kamik + Crpna stanica	Ukupno	15.000,00		599.000,00		614.000,00
		Gradovi i općine			576.000,00		576.000,00
		Naknada za razvoj	15.000,00		23.000,00		38.000,00
	Sanitarna odvodnja djela naselja Medulin - Vrčevan	Ukupno		15.000,00	40.000,00		55.000,00
		Naknada za razvoj		15.000,00	40.000,00		55.000,00
	Sanitarna odvodnja djela naselja Medulin Kapovica kod Lokve	Ukupno	112.000,00				112.000,00
		Gradovi i općine	112.000,00				112.000,00
	Sanitarna odvodnja djela naselja Medulin- Livadice Brajdine	Ukupno			161.500,00		161.500,00
		Gradovi i općine			150.000,00		150.000,00
		Naknada za razvoj			11.500,00		11.500,00
	Sanitarna odvodnja djela naselja Premantura-nastavak Munte	Ukupno			16.000,00	309.000,00	325.000,00
		Gradovi i općine				300.000,00	300.000,00
		Naknada za razvoj			16.000,00	9.000,00	25.000,00
	Sanitarna odvodnja djela naselja Vinkuran - Cota	Ukupno	18.000,00			133.900,00	151.900,00
		Naknada za razvoj	18.000,00			133.900,00	151.900,00
	Sanitarna odvodnja djela naselja Vintijan	Ukupno			12.000,00	206.000,00	218.000,00
		Naknada za razvoj			12.000,00	206.000,00	218.000,00
	Sanitarni kolektor Radošević - Demarin	Ukupno	16.000,00				16.000,00
		Naknada za razvoj	16.000,00				16.000,00
5376	SANITARNA ODVODNJA DIJELA NASELJA MEDULIN - BIŠKUPIJE 12/13/14/15	Ukupno	40.223,10				40.223,10
		Naknada za razvoj	40.223,10				40.223,10
5378	SANITARNA ODVODNJA DIJELA NASELJA MEDULIN - KAPOVICA FK 30	Ukupno	3.150,00				3.150,00
		Gradovi i općine	3.150,00				3.150,00
5379	SANITARNA ODVODNJA DIJELA NASELJA MEDULIN - MUKALBA	Ukupno	144.600,00	103.000,00			247.600,00
		Gradovi i općine	141.100,00	100.000,00			241.100,00
		Naknada za razvoj	3.500,00	3.000,00			6.500,00
5381	IZGRADNJA CRPNE STANICE U NASELJU VOLME	Ukupno	300.000,00				300.000,00
		Hrvatske vode	60.000,00				60.000,00
		Naknada za razvoj	240.000,00				240.000,00
5382	IZGRADNJA SANITRNE ODVODNJE DIJELA NASELJA VINKURA - VIKOVICE, CAROVEC	Ukupno			170.000,00		170.000,00
		Gradovi i općine			142.300,00		142.300,00
		Naknada za razvoj			27.700,00		27.700,00
5383	SANITARNA ODVODNJA DIJELA NASELJA PREMANTURA-MUNTE	Ukupno	118.000,00				118.000,00
		Naknada za razvoj	118.000,00				118.000,00
5384	RAZVOJ SUSTAVA VODOOPSKRBE I ODVODNJE AGLOMERACIJA MEDULIN, PREMANTURA I BANJOLE - PROJEKTIRANJE I IZGRADNJA UPOV-A TE PODMORSKOG ISPUSTA BANJOLE-BUMBIŠTE	Ukupno	2.544.114,84	1.297.977,23			3.842.092,07
		EU fondovi	1.912.242,57				1.912.242,57
		Kredit		1.297.977,23			1.297.977,23
		Hrvatske vode	239.100,00				239.100,00
		Naknada za razvoj	392.772,27				392.772,27
5386	UPOV BANJOLE, PODMORSKI ISPUST I TRANSPORTNI CJEVOD VINKURAN-VINTIJAN NPOO	Ukupno	150.000,00				150.000,00
		EU fondovi	120.000,00				120.000,00
		Hrvatske vode	15.000,00				15.000,00
		Naknada za razvoj	15.000,00				15.000,00
5462	SANITARNA ODVODNJA NASELJE PREMANTURA - PAREDINE 1 K.O. PREMANTURA KČ.29/1,30/1,34/10,34/13,39/1,43/2,128/3	Ukupno				257.500,00	257.500,00
		Naknada za razvoj				257.500,00	257.500,00
	OPĆINA MEDULIN	Ukupno	3.634.687,94	1.554.127,23	1.028.500,00	936.400,00	7.153.715,17
		Vlastita sredstva	-	-	-	-	-
		Naknada za razvoj	1.032.095,37	51.150,00	160.200,00	636.400,00	1.879.845,37
		Kredit	-	1.297.977,23	-	-	1.297.977,23
		Gradovi i općine	256.250,00	205.000,00	868.300,00	300.000,00	1.629.550,00
		EU fondovi	2.032.242,57	-	-	-	2.032.242,57
		Hrvatske vode	314.100,00	-	-	-	314.100,00
		Privatni investitori	-	-	-	-	-

Tablica 4.6.
Plan gradnje komunalnih vodnih građevina odvodnje - PJ Medulin_Općina Ližnjan

PROJEKT	Naziv projekta	IZVOR	Plan 2026.	Plan 2027.	Plan 2028.	Plan 2029.	Ukupno za razdoblje 2026.-2029.
	Izgradnja kanalizacijske mreže UPOV Marlera - Ližnjan	Ukupno	190.000,00	190.000,00	190.000,00	190.000,00	760.000,00
		<i>Naknada za razvoj</i>	<i>190.000,00</i>	<i>190.000,00</i>	<i>190.000,00</i>	<i>190.000,00</i>	<i>760.000,00</i>
	OPĆINA LIŽNJAN	Ukupno	190.000,00	190.000,00	190.000,00	190.000,00	760.000,00
		<i>Vlastita sredstva</i>	<i>-</i>	<i>-</i>	<i>-</i>	<i>-</i>	<i>-</i>
		<i>Naknada za razvoj</i>	<i>190.000,00</i>	<i>190.000,00</i>	<i>190.000,00</i>	<i>190.000,00</i>	<i>760.000,00</i>
		<i>Krediti</i>	<i>-</i>	<i>-</i>	<i>-</i>	<i>-</i>	<i>-</i>
		<i>Gradovi i općine</i>	<i>-</i>	<i>-</i>	<i>-</i>	<i>-</i>	<i>-</i>
		<i>EU fondovi</i>	<i>-</i>	<i>-</i>	<i>-</i>	<i>-</i>	<i>-</i>
		<i>Hrvatske vode</i>	<i>-</i>	<i>-</i>	<i>-</i>	<i>-</i>	<i>-</i>
		<i>Privatni investitori</i>	<i>-</i>	<i>-</i>	<i>-</i>	<i>-</i>	<i>-</i>

Tablica 5.

Plan gradnje komunalnih vodnih građevina odvodnje - Aglomeracija Brijuni

PROJEKT	NAZIV ULAGANJA/Agglomeracija Brijuni	Plan 2026.	Plan 2027.	Plan 2028.	Plan 2029.	Ukupno za razdoblje 2026.-2029.
4671	Prioritetne građevine odvodnje i izvanrednog pročišćavanja otpadnih voda NP Brijuni - izvođenje radova	747.500,00	747.500,00			1.495.000,00
4671	Prioritetne građevine odvodnje i izvanrednog pročišćavanja otpadnih voda NP Brijuni - vođenje projekta	37.375,00	37.375,00			74.750,00
4671	Prioritetne građevine odvodnje i izvanrednog pročišćavanja otpadnih voda NP Brijuni - nadzor nad izvođenjem radova	37.375,00	37.375,00			74.750,00
4671	Prioritetne građevine odvodnje i izvanrednog pročišćavanja otpadnih voda NP Brijuni - koordinator ZNR	7.475,00	7.475,00			14.950,00
4671	Prioritetne građevine odvodnje i izvanrednog pročišćavanja otpadnih voda NP Brijuni - arheološki nadzor	7.475,00	7.475,00			14.950,00
4671	Prioritetne građevine odvodnje i izvanrednog pročišćavanja otpadnih voda NP Brijuni - nepredviđeni troškovi	37.375,00	37.375,00			74.750,00
	Ukupno Aglomeracija Brijuni	874.575,00	874.575,00	-	-	1.749.150,00
	<i>Naknada za razvoj</i>	<i>131.186,25</i>	<i>131.186,25</i>	-	-	<i>262.372,50</i>
	<i>EU fondovi</i>	<i>743.388,75</i>	<i>743.388,75</i>	-	-	<i>1.486.777,50</i>
	<i>Hrvatske vode</i>			-	-	-

Tablica 6.1.
Plan gradnje komunalnih vodnih građevina vodoopskrbe - Grad Labin

Naziv projekta	IZVOR	Plan 2026.	Plan 2027.	Plan 2028.	Plan 2029.	Ukupno za razdoblje 2026-2029.
"Izgradnja vodoopskrbnog cjevovoda za područje naselja Rogočana"- izvođenje radova	Ukupno	-	-	300.000,00	270.000,00	570.000,00
	<i>Naknada za razvoj</i>	-	-	229.165,25	270.000,00	499.165,25
	<i>Drugo</i>	-	-	70.834,75	-	70.834,75
"Izgradnja vodospreme Labin 4000 m3"- izvođenje radova	Ukupno	-	200.000,00	2.000.000,00	1.000.000,00	3.200.000,00
	<i>Naknada za razvoj</i>	-	-	-	74.895,87	74.895,87
	<i>Drugo</i>	-	200.000,00	2.000.000,00	925.104,13	3.125.104,13
"Izgradnja vodospreme Labin 4000 m3"- projektna dokumentacija	Ukupno	13.950,00	-	-	-	13.950,00
	<i>Naknada za razvoj</i>	13.950,00	-	-	-	13.950,00
Izgradnja vodoopskrbnog cjevovoda za područje naselja Presika na području Grada Labina- izvođenje radova	Ukupno	-	100.000,00	100.000,00	-	200.000,00
	<i>Naknada za razvoj</i>	-	100.000,00	100.000,00	-	200.000,00
	<i>Drugo</i>	-	-	-	-	-
Izgradnja vodovodnog ogranka u naselju Markoni- izvođenje radova	Ukupno	206.000,00	-	-	-	206.000,00
	<i>Naknada za razvoj</i>	106.851,09	-	-	-	106.851,09
	<i>Drugo</i>	99.148,91	-	-	-	99.148,91
Rekonstrukcija ø 400 (dionica Brdo- P IV (Smokovica))- projektna dokumentacija	Ukupno	5.000,00	10.000,00	25.000,00	-	40.000,00
	<i>Naknada za razvoj</i>	-	10.000,00	-	-	10.000,00
	<i>Drugo</i>	5.000,00	-	25.000,00	-	30.000,00
Solarne elektrane - projektna dokumentacija	Ukupno	40.000,00	40.000,00	40.000,00	-	120.000,00
	<i>Drugo</i>	40.000,00	40.000,00	40.000,00	-	120.000,00
Vodoopskrba naselja Junac- izvođenje radova	Ukupno	240.000,00	245.000,00	-	-	485.000,00
	<i>Naknada za razvoj</i>	240.000,00	230.007,30	-	-	470.007,30
	<i>Drugo</i>	-	14.992,70	-	-	14.992,70
Vodoopskrba naselja Salakovci- projektna dokumentacija	Ukupno	-	10.000,00	15.000,00	-	25.000,00
	<i>Naknada za razvoj</i>	-	3.427,00	15.000,00	-	18.427,00
	<i>Drugo</i>	-	6.573,00	-	-	6.573,00
GRAD LABIN	Ukupno	504.950,00	605.000,00	2.480.000,00	1.270.000,00	4.859.950,00
	<i>Vlastita sredstva</i>	-	-	-	-	-
	<i>Naknada za razvoj</i>	360.801,09	343.434,30	344.165,25	344.895,87	1.393.296,51
	<i>Gradovi i općine</i>	-	-	-	-	-
	<i>EU fondovi</i>	-	-	-	-	-
	<i>Hrvatske vode</i>	-	-	-	-	-
	<i>Drugo</i>	144.148,91	261.565,70	2.135.834,75	925.104,13	3.466.653,49

Tablica 6.2.
Plan gradnje komunalnih vodnih građevina vodoopskrbe - Općina Cerovlje

Naziv projekta	IZVOR	Plan 2026.	Plan 2027.	Plan 2028.	Plan 2029.	Ukupno za razdoblje 2026-2029.
Projektna dokumentacija za Cerovlje	Ukupno	2.500,00	2.500,00	2.500,00	2.500,00	10.000,00
	<i>Naknada za razvoj</i>	<i>1.517,24</i>	<i>683,10</i>	<i>684,42</i>	<i>686,07</i>	<i>3.570,83</i>
	<i>Drugo</i>	<i>982,76</i>	<i>1.816,90</i>	<i>1.815,58</i>	<i>1.813,93</i>	<i>6.429,17</i>
OPĆINA CEROVLJE	Ukupno	2.500,00	2.500,00	2.500,00	2.500,00	10.000,00
	<i>Vlastita sredstva</i>	<i>-</i>	<i>-</i>	<i>-</i>	<i>-</i>	<i>-</i>
	<i>Naknada za razvoj</i>	<i>1.517,24</i>	<i>683,10</i>	<i>684,42</i>	<i>686,07</i>	<i>3.570,83</i>
	<i>Gradovi i općine</i>	<i>-</i>	<i>-</i>	<i>-</i>	<i>-</i>	<i>-</i>
	<i>EU fondovi</i>	<i>-</i>	<i>-</i>	<i>-</i>	<i>-</i>	<i>-</i>
	<i>Hrvatske vode</i>	<i>-</i>	<i>-</i>	<i>-</i>	<i>-</i>	<i>-</i>
	<i>Drugo</i>	<i>982,76</i>	<i>1.816,90</i>	<i>1.815,58</i>	<i>1.813,93</i>	<i>6.429,17</i>

Tablica 6.3.
Plan gradnje komunalnih vodnih građevina vodoopskrbe - Općina Gračišće

Naziv projekta	IZVOR	Plan 2026.	Plan 2027.	Plan 2028.	Plan 2029.	Ukupno za razdoblje 2026-2029.
Projektna dokumentacija za Gračišće	Ukupno	2.500,00	2.500,00	2.500,00	2.500,00	10.000,00
	<i>Naknada za razvoj</i>	1.661,43	729,30	730,62	732,27	3.853,62
	<i>Drugo</i>	838,57	1.770,70	1.769,38	1.767,73	6.146,38
OPĆINA GRAČIŠĆE	Ukupno	2.500,00	2.500,00	2.500,00	2.500,00	10.000,00
	<i>Vlastita sredstva</i>	-	-	-	-	-
	<i>Naknada za razvoj</i>	1.661,43	729,30	730,62	732,27	3.853,62
	<i>Gradovi i općine</i>	-	-	-	-	-
	<i>EU fondovi</i>	-	-	-	-	-
	<i>Hrvatske vode</i>	-	-	-	-	-
	<i>Drugo</i>	838,57	1.770,70	1.769,38	1.767,73	6.146,38

Tablica 6.4.
Plan gradnje komunalnih vodnih građevina vodoopskrbe - Općina Kršan

Naziv projekta	IZVOR	Plan 2026.	Plan 2027.	Plan 2028.	Plan 2029.	Ukupno za razdoblje 2026-2029.
HS Stari Grad Kršan- izvođenje radova	Ukupno	-	-	-	50.000,00	50.000,00
	<i>Drugo</i>	-	-	-	50.000,00	50.000,00
Priprema postojećeg sustava za spajanje VS Plomin II - izvođenje radova	Ukupno	20.000,00	300.000,00	-	-	320.000,00
	<i>Naknada za razvoj</i>	20.000,00	70.989,59	-	-	90.989,59
	<i>Drugo</i>	-	229.010,41	-	-	229.010,41
Rekonstrukcija cjevovoda od Pristava do VS Potpićan- izvođenje radova	Ukupno	50.000,00	700.000,00	750.000,00	-	1.500.000,00
	<i>Naknada za razvoj</i>	50.000,00	-	-	-	50.000,00
	<i>Drugo</i>	-	700.000,00	750.000,00	-	1.450.000,00
Rekonstrukcija i izgradnja vodoopskrbnih cjevovoda naselja Stepčići- izvođenje radova	Ukupno	-	155.000,00	-	-	155.000,00
	<i>Drugo</i>	-	155.000,00	-	-	155.000,00
Rekonstrukcija i izgradnja vodoopskrbnih cjevovoda naselja Stepčići- projektna dokumentacija	Ukupno	6.000,00	-	-	-	6.000,00
	<i>Naknada za razvoj</i>	903,79	-	-	-	903,79
	<i>Drugo</i>	5.096,21	-	-	-	5.096,21
Vodoopskrba naselja Brdo - projektna dokumentacija	Ukupno	-	-	-	10.000,00	10.000,00
	<i>Drugo</i>	-	-	-	10.000,00	10.000,00
Vodoopskrba naselja Fonovići-Kamenjari-Kušari - izvođenje radova	Ukupno	-	-	-	200.000,00	200.000,00
	<i>Drugo</i>	-	-	-	200.000,00	200.000,00
Vodoopskrba naselja Načinovići - izvođenje radova	Ukupno	-	-	200.000,00	200.000,00	400.000,00
	<i>Naknada za razvoj</i>	-	-	81.160,86	81.331,80	162.492,66
	<i>Drugo</i>	-	-	118.839,14	118.668,20	237.507,34
Vodoopskrba naselja Načinovići - projektna dokumentacija	Ukupno	10.000,00	10.000,00	-	-	20.000,00
	<i>Naknada za razvoj</i>	10.000,00	10.000,00	-	-	20.000,00
Zamjena cjevovoda od Izvora Kožljak -VS Kožljak-PK Katun do Čepić Polja (dio građevine 1) - izvođenje radova	Ukupno	-	500.000,00	500.000,00	-	1.000.000,00
	<i>Vlastita sredstva</i>	-	13.204,10	100.000,00	-	113.204,10
	<i>Drugo</i>	-	486.795,90	400.000,00	-	886.795,90
Zamjena cjevovoda od Izvora Kožljak -VS Kožljak-PK Katun do Čepić Polja (dio građevine 2) - izvođenje radova	Ukupno	-	-	-	500.000,00	500.000,00
	<i>Vlastita sredstva</i>	-	-	-	100.000,00	100.000,00
	<i>Drugo</i>	-	-	-	400.000,00	400.000,00
OPĆINA KRŠAN	Ukupno	86.000,00	1.665.000,00	1.450.000,00	960.000,00	4.161.000,00
	<i>Vlastita sredstva</i>	-	13.204,10	100.000,00	100.000,00	213.204,10
	<i>Naknada za razvoj</i>	80.903,79	80.989,59	81.160,86	81.331,80	324.386,04
	<i>Gradovi i općine</i>	-	-	-	-	-
	<i>EU fondovi</i>	-	-	-	-	-
	<i>Hrvatske vode</i>	-	-	-	-	-
	<i>Drugo</i>	5.096,21	1.570.806,31	1.268.839,14	778.668,20	3.623.409,86

Tablica 6.5.
Plan gradnje komunalnih vodnih građevina vodoopskrbe - Općina Pićan

Naziv projekta	IZVOR	Plan 2026.	Plan 2027.	Plan 2028.	Plan 2029.	Ukupno za razdoblje 2026.-2029.
HS Škrbanski Breg(izgradnja VS Floričići+HS Slavići) -izvođenje radova	Ukupno	-	320.000,00	-	-	320.000,00
	<i>Drugo</i>	-	320.000,00	-	-	320.000,00
Izgradnja VS Kukurini - izvođenje radova	Ukupno	-	-	240.000,00	1.000.000,00	1.240.000,00
	<i>Naknada za razvoj</i>	-	-	1.930,65	16.966,29	18.896,94
	<i>Drugo</i>	-	-	238.069,35	983.033,71	1.221.103,06
Izgradnja VS Kukurini- projektna dokumentacija	Ukupno	8.500,00	5.100,00	-	-	13.600,00
	<i>Naknada za razvoj</i>	8.500,00	5.100,00	-	-	13.600,00
	<i>Drugo</i>	-	-	-	-	-
Sustav vodoopskrbe naselja Stojšići -Krbune-Breg - izvođenje radova	Ukupno	110.000,00	800.000,00	-	-	910.000,00
	<i>Naknada za razvoj</i>	20.950,18	1.794,68	-	-	22.744,86
	<i>Drugo</i>	89.049,82	798.205,32	-	-	887.255,14
Vodoopskrba naselja Runki-Vlašići-Puhari - projektna dokumentacija	Ukupno	-	10.000,00	15.000,00	-	25.000,00
	<i>Naknada za razvoj</i>	-	10.000,00	15.000,00	-	25.000,00
OPĆINA PIĆAN	Ukupno	118.500,00	1.135.100,00	255.000,00	1.000.000,00	2.508.600,00
	<i>Vlastita sredstva</i>	-	-	-	-	-
	<i>Naknada za razvoj</i>	29.450,18	16.894,68	16.930,65	16.966,29	80.241,80
	<i>Gradovi i općine</i>	-	-	-	-	-
	<i>EU fondovi</i>	-	-	-	-	-
	<i>Hrvatske vode</i>	-	-	-	-	-
	<i>Drugo</i>	89.049,82	1.118.205,32	238.069,35	983.033,71	2.428.358,20

Tablica 6.6.
Plan gradnje komunalnih vodnih građevina vodoopskrbe - Općina Raša

Naziv projekta	IZVOR	Plan 2026.	Plan 2027.	Plan 2028.	Plan 2029.	Ukupno za razdoblje 2026-2029.
Izgradnja vodoopskrbnog cjevovoda Drenje -Perčići-Simonići - izvođenje radova	Ukupno	280.000,00	-	-	-	280.000,00
	<i>Naknada za razvoj</i>	101.695,44	-	-	-	101.695,44
	<i>Drugo</i>	178.304,56	-	-	-	178.304,56
Izgradnja vodoopskrbnog cjevovoda od VS Crni do naselja Crni-Bani-Kosi-Drenje-Pribeli, dio profila 1 - izvođenje radova	Ukupno	-	170.000,00	-	-	170.000,00
	<i>Drugo</i>	-	170.000,00	-	-	170.000,00
	Ukupno	70.000,00	-	-	-	70.000,00
Izgradnja vodoopskrbnog cjevovoda od VS Crni do naselja Crni-Bani-Kosi-Drenje-Pribeli, profil 3,6,7 - izvođenje radova	<i>Drugo</i>	70.000,00	-	-	-	70.000,00
	Ukupno	135.000,00	-	-	-	135.000,00
Izgradnja vodoopskrbnog cjevovoda od VS Crni do naselja Crni-Bani-Kosi-Drenje-Pribeli, profil 4 - izvođenje radova	<i>Drugo</i>	135.000,00	-	-	-	135.000,00
	Ukupno	190.000,00	-	-	-	190.000,00
Izgradnja vodoopskrbnog cjevovoda u naselju Zartinj- izvođenje radova	<i>Drugo</i>	190.000,00	-	-	-	190.000,00
	Ukupno	-	155.000,00	-	-	155.000,00
Izgradnja vodoopskrbnog cjevovoda za visoku zonu u naselju Marina-I.faza- izvođenje radova	<i>Naknada za razvoj</i>	-	101.803,02	-	-	101.803,02
	<i>Drugo</i>	-	53.196,98	-	-	53.196,98
	Ukupno	-	500.000,00	1.000.000,00	560.000,00	2.060.000,00
Sustav vodoopskrbe područja naselja Sv.Lovreč, Diminići i Viškovići - izvođenje radova	<i>Naknada za razvoj</i>	-	-	-	102.233,34	102.233,34
	<i>Drugo</i>	-	500.000,00	1.000.000,00	457.766,66	1.957.766,66
	Ukupno	-	1.100.000,00	1.100.000,00	-	2.200.000,00
Transportni cjevovod od Mosta Raše-Fonte Gaja - izvođenje radova	<i>Drugo</i>	-	1.100.000,00	1.100.000,00	-	2.200.000,00
	Ukupno	-	280.000,00	900.000,00	-	1.180.000,00
Vodoopskrbni cjevovod za područje naselja Lončari-Stonje- izvođenje radova	<i>Naknada za razvoj</i>	-	-	102.018,18	-	102.018,18
	<i>Drugo</i>	-	280.000,00	797.981,82	-	1.077.981,82
	Ukupno	675.000,00	2.205.000,00	3.000.000,00	560.000,00	6.440.000,00
OPĆINA RAŠA	<i>Vlastita sredstva</i>	-	-	-	-	-
	<i>Naknada za razvoj</i>	101.695,44	101.803,02	102.018,18	102.233,34	407.749,98
	<i>Gradovi i općine</i>	-	-	-	-	-
	<i>EU fondovi</i>	-	-	-	-	-
	<i>Hrvatske vode</i>	-	-	-	-	-
<i>Drugo</i>	573.304,56	2.103.196,98	2.897.981,82	457.766,66	6.032.250,02	

Tablica 6.7.
Plan gradnje komunalnih vodnih građevina vodoopskrbe - Općina Sveta Nedjelja

Naziv projekta	IZVOR	Plan 2026.	Plan 2027.	Plan 2028.	Plan 2029.	Ukupno za razdoblje 2026-2029.
Izgradnja vodovodnog ogranka u ulici Štrmac, na području Općine Sv. Nedjelja	Ukupno	420.000,00	-	-	-	420.000,00
	<i>Drugo</i>	420.000,00	-	-	-	420.000,00
PK Mutvica- izvođenje radova	Ukupno	-	-	-	250.000,00	250.000,00
	<i>Drugo</i>	-	-	-	250.000,00	250.000,00
Rekonstrukcija vodoopskrbnog cjevovoda Barčica-Nedešćina-Šoteti-Eržišće	Ukupno	580.000,00	-	-	-	580.000,00
	<i>Naknada za razvoj</i>	77.598,84	-	-	-	77.598,84
	<i>Drugo</i>	502.401,16	-	-	-	502.401,16
Vodoopskrba naselja Santalezi-Tomažići - projektna dokumentacija	Ukupno	5.000,00	15.000,00	5.000,00	-	25.000,00
	<i>Naknada za razvoj</i>	-	15.000,00	-	-	15.000,00
	<i>Drugo</i>	5.000,00	-	5.000,00	-	10.000,00
Vodoopskrba naselja Klapčiči	Ukupno	-	300.000,00	-	-	300.000,00
	<i>Naknada za razvoj</i>	-	62.681,01	-	-	62.681,01
	<i>Drugo</i>	-	237.318,99	-	-	237.318,99
Vodovodna mreža naselja Veti i Mali Golji-izvođenje radova	Ukupno	-	-	130.000,00	900.000,00	1.030.000,00
	<i>Naknada za razvoj</i>	-	-	77.845,02	78.009,36	155.854,38
	<i>Drugo</i>	-	-	52.154,98	821.990,64	874.145,62
OPĆINA SVETA NEDJELJA	Ukupno	1.005.000,00	315.000,00	135.000,00	1.150.000,00	2.605.000,00
	<i>Vlastita sredstva</i>	-	-	-	-	-
	<i>Naknada za razvoj</i>	77.598,84	77.681,01	77.845,02	78.009,36	311.134,23
	<i>Gradovi i općine</i>	-	-	-	-	-
	<i>EU fondovi</i>	-	-	-	-	-
	<i>Hrvatske vode</i>	-	-	-	-	-
	<i>Drugo</i>	927.401,16	237.318,99	57.154,98	1.071.990,64	2.293.865,77

Tablica 7.1.
Plan gradnje komunalnih vodnih građevina odvodnje - Grad Labin

Naziv projekta	IZVOR	Plan 2026.	Plan 2027.	Plan 2028.	Plan 2029.	Ukupno za razdoblje 2026-2029.
Izgradnja i rekonstrukcija odvodnje i vodoopskrbe povjesne jezgre Labina - izvođenje radova	Ukupno	-	-	100.000,00	1.000.000,00	1.100.000,00
	<i>Vlastita sredstva</i>	-	-	100.000,00	-	100.000,00
	<i>Drugo</i>	-	-	-	1.000.000,00	1.000.000,00
Rekonstrukcija dijela fekalne kanalizacije u naselju Kature (Milevoj) -izvođenje radova	Ukupno	-	45.000,00	-	-	45.000,00
	<i>Drugo</i>	-	45.000,00	-	-	45.000,00
GRAD LABIN	Ukupno	-	45.000,00	100.000,00	1.000.000,00	1.145.000,00
	<i>Vlastita sredstva</i>	-	-	100.000,00	-	100.000,00
	<i>Naknada za razvoj</i>	-	-	-	-	-
	<i>Gradovi i općine</i>	-	-	-	-	-
	<i>EU fondovi</i>	-	-	-	-	-
	<i>Hrvatske vode</i>	-	-	-	-	-
	<i>Drugo</i>	-	45.000,00	-	1.000.000,00	1.045.000,00

Tablica 7.2.
Plan gradnje komunalnih vodnih građevina odvodnje - Općina Kršan

Naziv projekta	IZVOR	Plan 2026.	Plan 2027.	Plan 2028.	Plan 2029.	Ukupno za razdoblje 2026-2029.
Kanalizacijski ogranak u naselju Malini-Plomin-izvođenje radova	Ukupno	20.000,00	53.000,00	-	-	73.000,00
	<i>Vlastita sredstva</i>	20.000,00	-	-	-	20.000,00
	<i>Drugo</i>	-	53.000,00	-	-	53.000,00
Sustav odvodnje otpadnih voda za područje naselja Čepić -projektna dokumentacija	Ukupno	20.000,00	60.000,00	60.000,00	60.000,00	200.000,00
	<i>Vlastita sredstva</i>	20.000,00	-	60.000,00	-	80.000,00
	<i>Drugo</i>	-	60.000,00	-	60.000,00	120.000,00
Sustav odvodnje otpadnih voda za područje naselja Ptomin -projektna dokumentacija	Ukupno	20.000,00	60.000,00	60.000,00	60.000,00	200.000,00
	<i>Vlastita sredstva</i>	20.000,00	-	60.000,00	-	80.000,00
	<i>Drugo</i>	-	60.000,00	-	60.000,00	120.000,00
OPĆINA KRŠAN	Ukupno	60.000,00	173.000,00	120.000,00	120.000,00	473.000,00
	<i>Vlastita sredstva</i>	60.000,00	-	120.000,00	-	180.000,00
	<i>Naknada za razvoj</i>	-	-	-	-	-
	<i>Gradovi i općine</i>	-	-	-	-	-
	<i>EU fondovi</i>	-	-	-	-	-
	<i>Hrvatske vode</i>	-	-	-	-	-
	<i>Drugo</i>	-	173.000,00	-	120.000,00	293.000,00

Tablica 7.3.
Plan gradnje komunalnih vodnih građevina odvodnje - Općina Pićan

Naziv projekta	IZVOR	Plan 2026.	Plan 2027.	Plan 2028.	Plan 2029.	Ukupno za razdoblje 2026-2029.
Sustav odvodnje i pročišćavanja sanitarnih otpadnih voda naselja Jakomići- projektna dokumentacija						
	Ukupno	-	5.000,00	25.000,00	-	30.000,00
	<i>Vlastita sredstva</i>	-	-	25.000,00	-	25.000,00
	<i>Drugo</i>	-	5.000,00	-	-	5.000,00
OPĆINA PIĆAN						
	Ukupno	-	5.000,00	25.000,00	-	30.000,00
	<i>Vlastita sredstva</i>	-	-	25.000,00	-	25.000,00
	<i>Naknada za razvoj</i>	-	-	-	-	-
	<i>Gradovi i općine</i>	-	-	-	-	-
	<i>EU fondovi</i>	-	-	-	-	-
	<i>Hrvatske vode</i>	-	-	-	-	-
	<i>Drugo</i>	-	5.000,00	-	-	5.000,00

Tablica 7.4.
Plan gradnje komunalnih vodnih građevina odvodnje - Općina Raša

Naziv projekta	IZVOR	Plan 2026.	Plan 2027.	Plan 2028.	Plan 2029.	Ukupno za razdoblje 2026-2029.
Sustav odvodnje otpadnih voda za područja naselja						
Crni -Sv.Marina. - projektna dokumentacija	Ukupno	10.000,00	10.000,00	-	-	20.000,00
	<i>Vlastita sredstva</i>	<i>10.000,00</i>	<i>-</i>	<i>-</i>	<i>-</i>	<i>10.000,00</i>
	<i>Drugo</i>	<i>-</i>	<i>10.000,00</i>	<i>-</i>	<i>-</i>	<i>10.000,00</i>
Sustav odvodnje otpadnih voda za područja naselja Ravni. -projektna dokumentacija	Ukupno	5.000,00	10.000,00	15.000,00	-	30.000,00
	<i>Vlastita sredstva</i>	<i>5.000,00</i>	<i>-</i>	<i>15.000,00</i>	<i>-</i>	<i>20.000,00</i>
	<i>Drugo</i>	<i>-</i>	<i>10.000,00</i>	<i>-</i>	<i>-</i>	<i>10.000,00</i>
Sustav odvodnje otpadnih voda za područje naselja Drenje -projektna dokumentacija						
	Ukupno	10.000,00	10.000,00	-	-	20.000,00
	<i>Vlastita sredstva</i>	<i>10.000,00</i>	<i>-</i>	<i>-</i>	<i>-</i>	<i>10.000,00</i>
	<i>Drugo</i>	<i>-</i>	<i>10.000,00</i>	<i>-</i>	<i>-</i>	<i>10.000,00</i>
OPĆINA RAŠA	Ukupno	25.000,00	30.000,00	15.000,00	-	70.000,00
	<i>Vlastita sredstva</i>	<i>25.000,00</i>	<i>-</i>	<i>15.000,00</i>	<i>-</i>	<i>40.000,00</i>
	<i>Naknada za razvoj</i>	<i>-</i>	<i>-</i>	<i>-</i>	<i>-</i>	<i>-</i>
	<i>Gradovi i općine</i>	<i>-</i>	<i>-</i>	<i>-</i>	<i>-</i>	<i>-</i>
	<i>EU fondovi</i>	<i>-</i>	<i>-</i>	<i>-</i>	<i>-</i>	<i>-</i>
	<i>Hrvatske vode</i>	<i>-</i>	<i>-</i>	<i>-</i>	<i>-</i>	<i>-</i>
	<i>Drugo</i>	<i>-</i>	<i>30.000,00</i>	<i>-</i>	<i>-</i>	<i>30.000,00</i>

Tablica 8.
Plan gradnje komunalnih vodnih građevina - Aglomeracija Labin-Raša-Rabac

Naziv projekta	IZVOR	Plan 2026.	Plan 2027.	Plan 2028.	Plan 2029.	Ukupno za razdoblje 2026-2029.
Agglomeracija Labin-Raša-Rabac - Presika u sklopu ceste- izvođenje radova	Ukupno	450.000,00	-	-	-	450.000,00
	<i>Naknada za razvoj</i>	450.000,00	-	-	-	450.000,00
	<i>Drugo</i>	-	-	-	-	-
Agglomeracija Labin-Raša-Rabac - projektna dokumentacija	Ukupno	300.000,00	-	-	-	300.000,00
	<i>Naknada za razvoj</i>	300.000,00	-	-	-	300.000,00
Agglomeracija Labin-Raša-Rabac -ETAPA 1 - izvođenje radova	Ukupno	6.538.450,00	20.000.000,00	20.000.000,00	20.000.000,00	66.538.450,00
	<i>Gradovi i općine</i>	981.939,00	3.002.943,00	3.002.943,00	3.002.943,00	9.990.768,00
	<i>Naknada za razvoj</i>	132.284,36	-	188.950,02	189.350,03	510.584,41
	<i>Drugo</i>	5.424.226,64	16.997.057,00	16.808.106,98	16.807.706,97	56.037.097,59
Agglomeracija Labin-Raša-Rabac -ETAPA 2 - izvođenje radova	Ukupno	-	-	-	5.000.000,00	5.000.000,00
	<i>Gradovi i općine</i>	-	-	-	900.000,00	900.000,00
	<i>Drugo</i>	-	-	-	4.100.000,00	4.100.000,00
SVEUKUPNO	Ukupno	7.288.450,00	20.000.000,00	20.000.000,00	25.000.000,00	72.288.450,00
	<i>Vlastita sredstva</i>	-	-	-	-	-
	<i>Naknada za razvoj</i>	882.284,36	-	188.950,02	189.350,03	1.260.584,41
	<i>Gradovi i općine</i>	981.939,00	3.002.943,00	3.002.943,00	3.902.943,00	10.890.768,00
	<i>EU fondovi</i>	-	-	-	-	-
	<i>Hrvatske vode</i>	-	-	-	-	-
	<i>Drugo</i>	5.424.226,64	16.997.057,00	16.808.106,98	20.907.706,97	60.137.097,59

Tablica 9.
Plan gradnje komunalnih vodnih građevina - Zajednička ulaganja

Naziv projekta	IZVOR	Plan 2026.	Plan 2027.	Plan 2028.	Plan 2029.	Ukupno za razdoblje 2026-2029.
Pumpa Raša VS Raša	Ukupno	25.000,00	-	-	-	25.000,00
	<i>Naknada za razvoj</i>	25.000,00	-	-	-	25.000,00
Izgradnja sanitarnog kolektora u Štembergovoj ulica (OC Jaidnstvo) -izvođenje radova	Ukupno	25.000,00	-	-	-	25.000,00
	<i>Naknada za razvoj</i>	25.000,00	-	-	-	25.000,00
Rekonstrukcija cjevovoda Kožljak- Labin dionica PVC 400	Ukupno	200.000,00	200.000,00	200.000,00	200.000,00	800.000,00
	<i>Vlastita sredstva</i>	103.295,08	-	-	35.227,00	138.522,08
	<i>Naknada za razvoj</i>	91.704,92	-	-	-	91.704,92
	<i>Drugo</i>	5.000,00	200.000,00	200.000,00	164.773,00	569.773,00
Zamjena cjevovoda za izvor Mutvica na dionici od željezničke pruge do križanja za Sv Anton, fi 400	Ukupno	100.000,00	100.000,00	-	-	200.000,00
	<i>Naknada za razvoj</i>	-	100.000,00	-	-	100.000,00
	<i>Drugo</i>	100.000,00	-	-	-	100.000,00
Zamjena cjevovoda na dionici Gorica -Potpićan PVC 315	Ukupno	200.000,00	200.000,00	200.000,00	200.000,00	800.000,00
	<i>Vlastita sredstva</i>	-	190.800,00	-	149.000,00	339.800,00
	<i>Naknada za razvoj</i>	-	9.200,00	-	-	9.200,00
	<i>Drugo</i>	200.000,00	-	200.000,00	51.000,00	451.000,00
Zamjena cjevovoda na dionici Labin- Rabac AC 250	Ukupno	200.000,00	200.000,00	200.000,00	200.000,00	800.000,00
	<i>Vlastita sredstva</i>	-	9.584,00	-	148.976,50	158.560,50
	<i>Naknada za razvoj</i>	-	79.350,02	-	-	79.350,02
	<i>Drugo</i>	200.000,00	111.065,98	200.000,00	51.023,50	562.089,48
ZAJEDNIČKA ULAGANJA	Ukupno	750.000,00	700.000,00	600.000,00	600.000,00	2.650.000,00
	<i>Vlastita sredstva</i>	103.295,08	200.384,00	-	333.203,50	636.882,58
	<i>Naknada za razvoj</i>	141.704,92	188.550,02	-	-	330.254,94
	<i>Gradovi i općine</i>	-	-	-	-	-
	<i>EU fondovi</i>	-	-	-	-	-
	<i>Hrvatske vode</i>	-	-	-	-	-
	<i>Drugo</i>	505.000,00	311.065,98	600.000,00	266.796,50	1.682.862,48

Tablica 10.

Plan gradnje komunalnih vodnih građevina odvodnje - Vodozaštitni sustavi

NAZIV ULAGANJA	Plan 2026.	Plan 2027.	Plan 2028.	Plan 2029.	Ukupno za razdoblje 2026.-2029.
Loborika - kolektorska mreža 2. faza	1.000.000,00	934.750,00			1.934.750,00
Melnica - kolektorska mreža		655.325,00	655.325,00		1.310.650,00
Golji - Markoči - kolektorska mreža			1.000.000,00	1.974.100,00	2.974.100,00
Barban - UPOV rekonstrukcija				1.000.000,00	1.000.000,00
Ostala ulaganja u vodozaštitne sustave	435.000,00				435.000,00
Ukupno (vodozaštitni sustavi)	1.435.000,00	1.590.075,00	1.655.325,00	2.974.100,00	7.654.500,00
<i>Naknada za razvoj</i>	<i>1.435.000,00</i>	<i>1.590.075,00</i>	<i>1.655.325,00</i>	<i>2.974.100,00</i>	<i>7.654.500,00</i>



1001055793



HRVATSKE VODE

pravna osoba za upravljanje vodama
ZAGREB, Ulica grada Vukovara 220

KLASA: 400-02/25-01/0000012
URBROJ: 374-1-2-25-2
Zagreb, 01.12.2025.

Javni isporučitelj vodnih usluga:
VODOVOD PULA – LABIN d.o.o.
Radićeva 9
52100 PULA

PREDMET: Plan gradnje komunalnih vodnih građevina za razdoblje od 2026. do 2029. godine
- mišljenje o sukladnosti, daje se

Poštovani,

U skladu sa člankom 32. stavak 2. Zakona o vodnim uslugama (Narodne novine, broj 66/19), 14. studenog 2025. godine obratili ste se putem elektroničke pošte Hrvatskim vodama sa zahtjevom za ishođenje pisanog mišljenja o sukladnosti Vašeg Plana gradnje komunalnih vodnih građevina za razdoblje od 2026. do 2029. godine s Višegodišnjim programom gradnje komunalnih vodnih građevina za razdoblje do 2030. godine (Narodne novine, broj 147/21).

Predmetni dokument ste nastavno uskladili s našim uputama koje smo Vam poslali 27. studenog 2025. godine putem elektroničke pošte i dostavili ste nam ga usklađenog 28. studenog 2025. godine također putem elektroničke pošte.

Zaključno, dostavljeni Plan gradnje komunalnih vodnih građevina za razdoblje od 2026. do 2029. godine je dobro koncipirani dokument u smislu planiranja i realnog ulaganja u razvoj vodnokomunalne infrastrukture, kako bi se na uslužnom području 24. postigli očekivani okolišni ciljevi u vodnom sektoru i sukladan je s investicijama planiranim kroz Višegodišnji program gradnje komunalnih vodnih građevina za razdoblje do 2030. godine.

S poštovanjem,

GENERALNI DIREKTOR

mr.sc. Zoran Đuroković, dipl.ing.građ.



23.

DOSTAVITI:

1. Podnositelju zahtjeva - Vodovod Pula - Labin d.o.o., Radićeva 9, 52100 Pula
2. Ministarstvo zaštite okoliša i zelene tranzicije, Uprava vodnoga gospodarstva i zaštite mora, ovdje
3. Vijeće za vodne usluge, ovdje
4. Zamjenik generalnog direktora Valentin Dujmović
5. VGO Rijeka
6. Sektor korištenja voda
7. Sektor zaštite voda
8. Sektor za podršku pripremi i provedbi EU projekata,
9. Sektor za projekte sufinancirane sredstvima EU
10. Sektor razvitka i vodnogospodarskog planiranja
11. Sektor pravnih i kadrovskih poslova
12. Pismohrana, ovdje